



OUTILLAGE MECANIQUE POUR LE TRAVAIL DU MÉTAL

janvier-décembre 2020

Echanges par catégories de produits (en milliers d'euros courants)

produits	EXPORTATIONS			parts		IMPORTATIONS			parts	
	12 mois2019	12 mois2020	Δ en %	2 mois2019	2 mois2020	12 mois2019	12 mois2020	Δ en %	2 mois2019	2 mois2020
82022000 Lames de scies à ruban en métaux communs	8 908	8 068	-9%	2,6%	3,1%	14 295	11 801	-17%	2,0%	1,9%
82023100 Lames de scies circulaires (y.c. les lames de fraises-scies) en métaux communs et avec partie travaillante en acier	1 672	1 529	-9%	0,5%	0,6%	9 681	7 621	-21%	1,3%	1,2%
82023900 Lames de scies circulaires (y.c. les lames de fraises-scies) et leurs parties, en métaux communs et avec partie travaillante en matières autres que l'acier	26 081	24 808	-5%	7,6%	9,7%	18 558	17 074	-8%	2,5%	2,7%
82024000 Chaînes de scies, dites 'coupantes', en métaux communs	1 420	2 771	+95%	0,4%	1,1%	21 568	19 939	-8%	2,9%	3,2%
82029100 Lames de scies droites, en métaux communs, pour le travail des métaux	661	1 056	+60%	0,2%	0,4%	2 845	4 228	+49%	0,4%	0,7%
82029920 Lames de scies, y.c. les lames de scies non-dentées, en métaux communs, pour le travail des métaux (à l'excl. des lames de scies à ruban et des chaînes de scies, dites 'coupantes', des lames de scies circulaires et des lames de scies droites)	693	644	-7%	0,2%	0,3%	6 297	6 536	+4%	0,9%	1,0%
82029980 Lames de scies, y.c. les lames de scies non dentées, en métaux communs, pour le travail de matières autres que les métaux (à l'excl. des lames de scies à ruban, des lames de scies circulaires et des chaînes de scies dites 'coupantes')	2 771	2 212	-20%	0,8%	0,9%	23 891	21 296	-11%	3,3%	3,4%
82072010 Filières interchangeables pour l'étrépage ou le filage (extrusion) des métaux, avec partie travaillante en diamant ou en agglomérés de diamant	7 049	5 624	-20%	2,1%	2,2%	1 724	1 303	-24%	0,2%	0,2%
82072090 Filières interchangeables pour l'étrépage ou le filage (extrusion) des métaux, avec partie travaillante en matières autres que le diamant ou les agglomérés de diamant	12 685	9 658	-24%	3,7%	3,8%	15 495	13 313	-14%	2,1%	2,1%
82073010 Outils interchangeables à emboutir, à estamper ou à poinçonner, pour l'usinage des métaux	34 896	29 846	-14%	10,2%	11,6%	87 283	103 430	+18%	11,9%	16,5%
82073090 Outils interchangeables à emboutir, à estamper ou à poinçonner pour le travail de matières autres que le métal	14 551	12 737	-12%	4,3%	5,0%	41 621	47 392	+14%	5,7%	7,6%
82074010 Outils à tarauder, interchangeables, pour l'usinage des métaux	3 734	3 402	-9%	1,1%	1,3%	22 680	17 440	-23%	3,1%	2,8%
82074030 Outils à fileter, interchangeables, pour l'usinage des métaux	3 374	3 908	+16%	1,0%	1,5%	7 423	5 229	-30%	1,0%	0,8%
82074090 Outils interchangeables à fileter pour le travail de matières autres que les métaux	6 235	4 279	-31%	1,8%	1,7%	4 225	3 191	-24%	0,6%	0,5%
82075010 Outils interchangeables à percer, avec partie travaillante en diamant ou en agglomérés de diamant (à l'excl. des outils de forage ou de sondage et des outils à tarauder)	2 326	1 770	-24%	0,7%	0,7%	8 800	7 516	-15%	1,2%	1,2%
82075050 Outils à percer, interchangeables, pour l'usinage des métaux, avec partie travaillante en carbures métalliques frittés ou en cermets (à l'excl. des outils à tarauder)	17 959	13 631	-24%	5,3%	5,3%	41 754	28 537	-32%	5,7%	4,6%
82075060 Outils interchangeables à percer les métaux, avec partie travaillante en aciers à coupe rapide (à l'excl. des outils à tarauder)	28 699	20 909	-27%	8,4%	8,1%	30 205	23 211	-23%	4,1%	3,7%
82075070 Outils à percer, interchangeables, pour l'usinage des métaux, avec partie travaillante en des matières autres que le diamant, les agglomérés de diamant, les carbures métalliques frittés, les cermets ou les aciers à coupe rapide (à l'excl. des outils à tarauder)	8 284	7 035	-15%	2,4%	2,7%	18 451	16 020	-13%	2,5%	2,6%
82076010 Outils interchangeables à aléser ou à brocher, avec partie travaillante en diamant ou en agglomérés de diamant	494	383	-22%	0,1%	0,1%	2 135	1 551	-27%	0,3%	0,2%
82076030 Outils à aléser, interchangeables, pour l'usinage des métaux	3 626	2 478	-32%	1,1%	1,0%	7 977	4 514	-43%	1,1%	0,7%
82076050 Outils interchangeables à aléser, pour l'usinage de matières autres que les métaux, avec partie travaillante en matières autres que le diamant ou les agglomérés de diamant	791	246	-69%	0,2%	0,1%	553	596	+8%	0,1%	0,1%
82076070 Outils à brocher, interchangeables, pour l'usinage des métaux	5 271	3 663	-31%	1,5%	1,4%	3 501	2 300	-34%	0,5%	0,4%
82076090 Outils interchangeables à brocher autres que pour l'usinage des métaux et à partie travaillante en matières autres que le diamant et les agglomérés de diamant	2 478	1 976	-20%	0,7%	0,8%	1 629	1 413	-13%	0,2%	0,2%
82077010 Outils à fraiser, interchangeables, pour l'usinage des métaux, avec partie travaillante en carbures métalliques frittés ou en cermets	16 911	5 475	-68%	5,0%	2,1%	45 022	30 326	-33%	6,1%	4,9%
82077031 Fraises à queue, interchangeables, pour l'usinage des métaux, avec partie travaillante en matières autres que les carbures métalliques frittés ou les cermets	17 432	13 220	-24%	5,1%	5,1%	41 344	27 116	-34%	5,6%	4,3%

82077037	Outils à fraiser, interchangeables, pour l'usinage des métaux, avec partie travaillante en matières autres que les carbures métalliques frittés ou les cermets (à l'excl. des fraises à queue)	10 967	13 839	+26%	3,2%	5,4%	10 936	8 792	-20%	1,5%	1,4%
82077090	Outils interchangeables à fraiser des matières autres que le métal	10 347	8 768	-15%	3,0%	3,4%	18 857	27 082	+44%	2,6%	4,3%
82078011	Outils à tourner, interchangeables, pour l'usinage des métaux, avec partie travaillante en carbures métalliques frittés ou en cermets	4 086	1 624	-60%	1,2%	0,6%	3 474	2 513	-28%	0,5%	0,4%
82078019	Outils à tourner, interchangeables, pour l'usinage des métaux, avec partie travaillante en matières autres que les carbures métalliques frittés ou les cermets	2 229	1 144	-49%	0,7%	0,4%	4 161	2 934	-29%	0,6%	0,5%
82078090	Outils interchangeables à tourner des matières autres que les métaux	2 638	2 512	-5%	0,8%	1,0%	4 854	3 630	-25%	0,7%	0,6%
82079010	Outils interchangeables pour outillage à main, mécanique ou non, ou pour machines-outils, avec partie travaillante en diamant ou en agglomérés de	31 853	7 916	-75%	9,3%	3,1%	12 805	11 402	-11%	1,7%	1,8%
82079050	Outils interchangeables de taillage des engrenages (sauf fraises à tailler les engrenages)	390	323	-17%	0,1%	0,1%	4 578	3 716	-19%	0,6%	0,6%
82079071	Outils interchangeables utilisés dans l'outillage à main, mécanique ou non, ou dans les machines-outils pour l'usinage des métaux, avec partie travaillante en carbures métalliques frittés ou en cermets, n.d.a.	2 059	1 775	-14%	0,6%	0,7%	2 522	1 862	-26%	0,3%	0,3%
82079091	Outils interchangeables utilisés dans l'outillage à main, mécanique ou non, ou dans les machines-outils pour l'usinage des métaux, avec partie travaillante en matières autres que le diamant, les agglomérés de diamant, les carbures métalliques frittés	21 516	16 119	-25%	6,3%	6,3%	19 184	12 381	-35%	2,6%	2,0%
82090020	Plaquettes amovibles pour outils, non-montées, constituées par des carbures métalliques frittés ou des cermets	17 618	13 638	-23%	5,2%	5,3%	143 348	103 398	-28%	19,6%	16,5%
82090080	Plaquettes, baguettes, pointes et objets simil. pour outils, non-montés, constitués par des carbures métalliques frittés ou des cermets (à l'excl. des plaquettes amovibles)	8 872	7 897	-11%	2,6%	3,1%	28 765	24 418	-15%	3,9%	3,9%
TOTAL		341 573	256 884	-0,25	1,00	1,00	732 444	625 017	-0,15	100%	100%

Data Source: France Customs Office



OUTILLAGE MECANIQUE POUR LE TRAVAIL DU MÉTAL janvier-décembre 2020

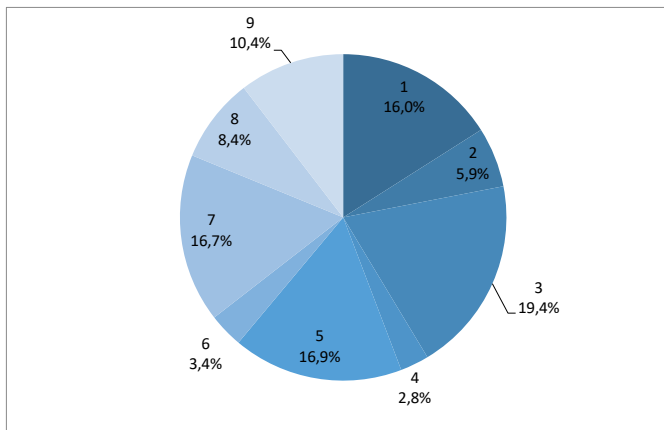
Echanges par catégories de produits (en milliers d'euros courants)

Principales catégories de machines	EXPORTATIONS			parts		IMPORTATIONS			parts		balance commerciale	
	12 mois2019	12 mois2020	Δ en %	12 mois2019	12 mois2020	12 mois2019	12 mois2020	Δ en %	12 mois2019	12 mois2020	12 mois2019	12 mois2020
1 Lames de scies	42 205	41 087	-3%	12,4%	16,0%	97 136	88 494	-9%	13,3%	14,2%	-54 930	-47 407
2 Filières pour l'étrépage ou le filage	19 734	15 282	-23%	5,8%	5,9%	17 218	14 615	-15%	2,4%	2,3%	+2 516	+666
3 Outils à emboutir	56 555	49 894	-12%	16,6%	19,4%	159 008	173 491	+9%	21,7%	27,8%	-102 454	-123 598
4 Outils à tarauder ou a fileter	7 108	7 310	+3%	2,1%	2,8%	30 103	22 669	-25%	4,1%	3,6%	-22 996	-15 359
5 Outils à percer	57 267	43 345	-24%	16,8%	16,9%	99 211	75 283	-24%	13,5%	12,0%	-41 944	-31 939
6 Outils à aléser ou brocher	12 660	8 747	-31%	3,7%	3,4%	15 795	10 372	-34%	2,2%	1,7%	-3 135	-1 626
7 Outils à fraiser	59 743	42 926	-28%	17,5%	16,7%	119 633	95 830	-20%	16,3%	15,3%	-59 890	-52 903
8 Plaquettes, baguettes, pointes, etc	26 490	21 535	-19%	7,8%	8,4%	172 113	127 816	-26%	23,5%	20,4%	-145 623	-106 280
9 Autres outils d'usinage ou formage	59 811	26 759	-55%	17,5%	10,4%	22 226	16 446	-26%	3,0%	2,6%	+37 585	+10 312
TOTAL	341 573	256 884	-25%	100%	100%	732 444	625 017	-15%	100%	100%	-390 870	-368 133

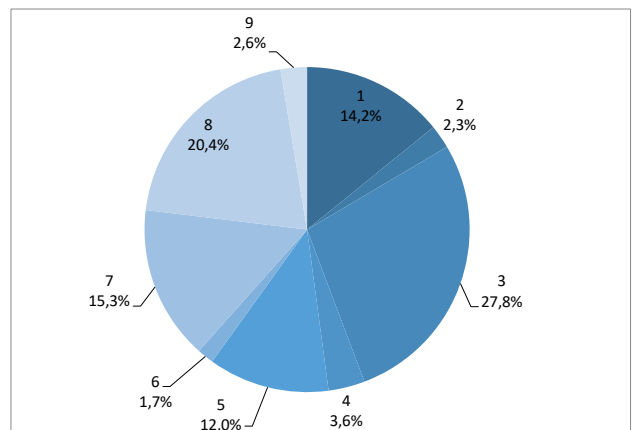
Data Source: France Customs Office

12 mois2020 - Répartition des principales catégories...

...EXPORTATIONS



...IMPORTATIONS





OUTILLAGE MECANIQUE POUR LE TRAVAIL DU MÉTAL janvier-décembre 2020

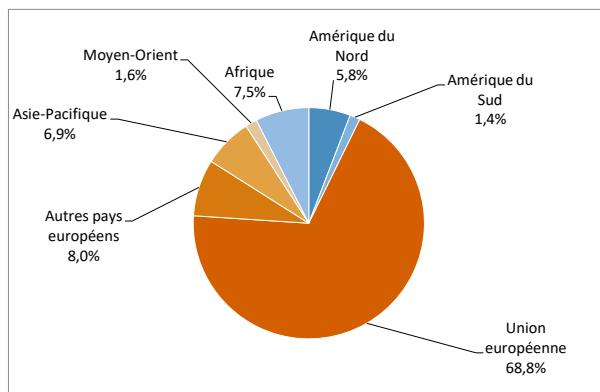
Echanges par catégories de produits (en milliers d'euros courants)

Zones	EXPORTATIONS			parts		IMPORTATIONS			parts		balance commerciale	
	12 mois2019	12 mois2020	Δ en %	12 mois2019	12 mois2020	12 mois2019	12 mois2020	Δ en %	12 mois2019	12 mois2020	12 mois2019	12 mois2020
Amérique du Nord	16 048	14 274	-11%	4,9%	5,8%	30 593	24 901	-19%	4,3%	4,1%	-14 546	-10 628
Amérique du Sud	7 384	3 526	-52%	2,2%	1,4%	2 301	1 855	-19%	0,3%	0,3%	+5 083	+1 671
Union européenne	212 778	168 580	-21%	64,5%	68,8%	396 414	309 311	-22%	55,1%	50,4%	-183 637	-140 731
Autres pays européens	22 009	19 496	-11%	6,7%	8,0%	64 338	57 823	-10%	9,0%	9,4%	-42 329	-38 327
Asie-Pacifique	17 141	16 883	-2%	5,2%	6,9%	192 262	197 251	+3%	26,7%	32,2%	-175 120	-180 368
Moyen-Orient	17 315	4 010	-77%	5,2%	1,6%	29 563	17 541	-41%	4,1%	2,9%	-12 248	-13 531
Afrique	37 204	18 359	-51%	11,3%	7,5%	3 378	4 591	+36%	0,5%	0,7%	+33 826	+13 768
TOTAL	329 879	245 128	-26%	100%	100%	718 850	613 273	-15%	100%	100%	-388 971	-368 145

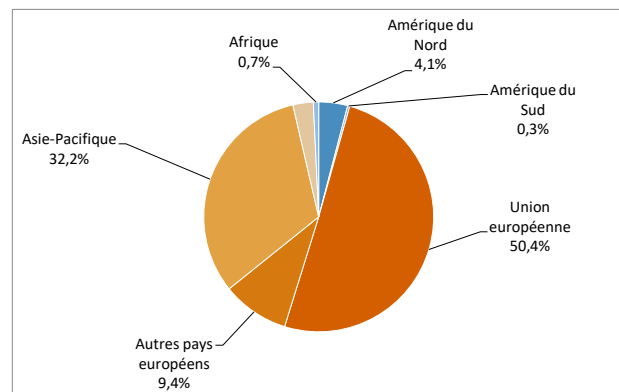
Data Source: France Customs Office

12 mois2020 - Répartition géographique des...

...EXPORTATIONS



...IMPORTATIONS



*outillage mécanique : lames de scies, filière pour étirage, outils à emboutir, estamper, poinçonner, tarauder, fileter, percer, à aleser, à brocher, à fraiser, outils de taillage d'engrenage, couteaux et lames, plaquettes, baguettes et pointes ...;