



# MACHINES D'EMBALLAGES ET CONDITIONNEMENT janvier-septembre 2020

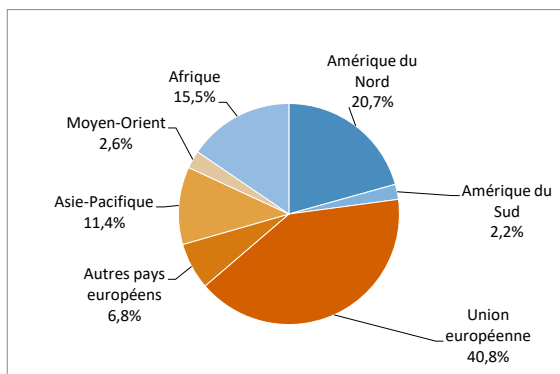
## Echanges de produits par zones économiques (en milliers d'euros courants)

Zones	EXPORTATIONS			parts		IMPORTATIONS			parts		balance commerciale	
	09 mois 2019	09 mois 2020	Δ en %	09 mois 2019	09 mois 2020	09 mois 2019	09 mois 2020	Δ en %	09 mois 2019	09 mois 2020	09 mois 2019	09 mois 2020
Amérique du Nord	112 970	91 417	-19%	23,2%	20,7%	13 890	15 040	+8%	3,2%	3,8%	+99 081	+76 377
Amérique du Sud	18 243	9 790	-46%	3,8%	2,2%	237	137	-42%	0,1%	0,0%	+18 007	+9 653
Union européenne	190 541	180 629	-5%	39,2%	40,8%	319 194	284 239	-11%	73,1%	71,5%	-128 653	-103 609
Autres pays européens	29 492	30 270	+3%	6,1%	6,8%	53 596	41 023	-23%	12,3%	10,3%	-24 104	-10 753
Asie-Pacifique	56 834	50 265	-12%	11,7%	11,4%	39 306	42 027	+7%	9,0%	10,6%	+17 528	+8 238
Moyen-Orient	16 519	11 505	-30%	3,4%	2,6%	9 888	15 203	+54%	2,3%	3,8%	+6 632	-3 699
Afrique	61 358	68 484	+12%	12,6%	15,5%	395	108	-73%	0,1%	0,0%	+60 962	+68 376
<b>TOTAL</b>	<b>485 957</b>	<b>442 360</b>	<b>-9%</b>	<b>100%</b>	<b>100%</b>	<b>436 506</b>	<b>397 777</b>	<b>-9%</b>	<b>100%</b>	<b>100%</b>	<b>+49 452</b>	<b>+44 583</b>

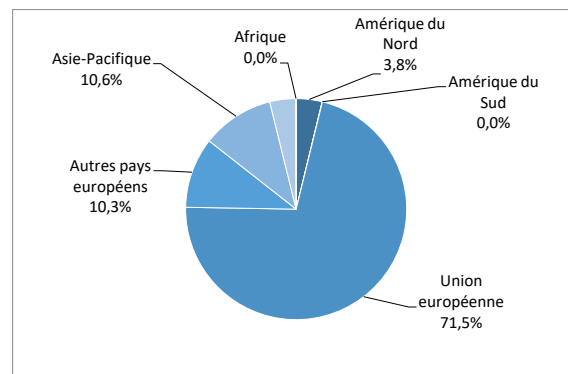
Data Source: France Customs Office

## 09 mois 2020 - Répartition géographique des...

### ...EXPORTATIONS



### ...IMPORTATIONS



\* machines d'emballage et de conditionnement : machines à nettoyer ou sécher les emballages, machines à remplir, fermer, boucher, ou étiqueter, Machines à capsuler, appareils à gazeifier les boissons, machines à emballer les marchandises yc sous film thermoretractable, parties & accessoires de machines



# MACHINES D'EMBALLAGES ET CONDITIONNEMENT

## janvier-septembre 2020

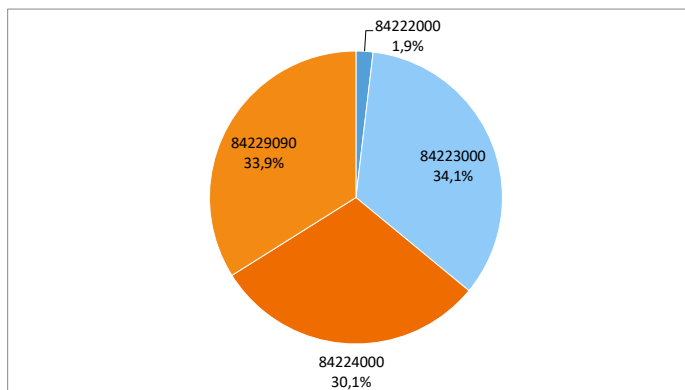
### Echanges par type de produits (en milliers d'euros courants)

Principales catégories de machines	EXPORTATIONS			parts		IMPORTATIONS			parts		balance commerciale	
	09 mois 2019	09 mois 2020	Δ en %	09 mois 2019	09 mois 2020	09 mois 2019	09 mois 2020	Δ en %	09 mois 2019	09 mois 2020	09 mois 2019	09 mois 2020
84222000 Machines et appareils à nettoyer ou à sécher les bouteilles ou autres récipients (à l'excl. des machines à laver la vaisselle)	10 910	9 047	-17%	2,1%	1,9%	13 002	19 842	+53%	1,9%	3,3%	-2 092	-10 795
84223000 Machines et appareils à remplir, fermer, boucher ou étiqueter les bouteilles, boîtes, sacs ou autres contenants- machines et appareils à capsuler les bouteilles, pots, tubes et contenants analogues- appareils à gazéifier les	200 323	164 382	-18%	38,2%	34,1%	185 512	147 111	-21%	26,8%	24,2%	14 811	17 271
84224000 Machines et appareils à emballer sous film thermorétractable (à l'excl. des machines et appareils à remplir, fermer, boucher ou étiqueter les bouteilles,	133 781	145 084	+8%	25,5%	30,1%	217 902	189 576	-13%	31,4%	31,2%	-84 121	-44 491
84229090 Parties de machines à emballer ou emballer les marchandises et autres machines et appareils du n° 8422, n.d.a. (à l'excl. des parties pour machines à laver la vaisselle)	179 922	163 544	-9%	34,3%	33,9%	276 996	251 666	-9%	39,9%	41,4%	-97 074	-88 123
<b>TOTAL</b>	<b>524 936</b>	<b>482 057</b>	<b>-8%</b>	<b>100%</b>	<b>100%</b>	<b>693 412</b>	<b>608 195</b>	<b>-12%</b>	<b>100%</b>	<b>100%</b>	<b>-168 477</b>	<b>-126 138</b>

Data Source: France Customs Office

### 09 mois 2020 - Répartition des principales catégories...

#### ...EXPORTATIONS



#### ...IMPORTATIONS

