



# MACHINES D'EMBALLAGES ET CONDITIONNEMENT

## janvier-mars 2020

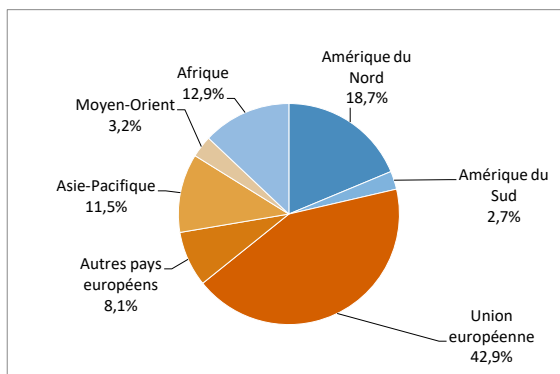
### Echanges de produits par zones économiques (en milliers d'euros courants)

Zones	EXPORTATIONS			parts		IMPORTATIONS			parts		balance commerciale	
	03 mois 2019	03 mois 2020	Δ en %	03 mois 2019	03 mois 2020	03 mois 2019	03 mois 2020	Δ en %	03 mois 2019	03 mois 2020	03 mois 2019	03 mois 2020
Amérique du Nord	42 012	28 616	-32%	26,1%	18,7%	3 891	6 959	+79%	2,6%	5,7%	+38 121	+21 657
Amérique du Sud	5 410	4 064	-25%	3,4%	2,7%	77	7	-91%	0,1%	0,0%	+5 333	+4 057
Union européenne	60 096	65 517	+9%	37,4%	42,9%	114 660	85 490	-25%	76,6%	69,9%	-54 563	-19 973
Autres pays européens	12 204	12 397	+2%	7,6%	8,1%	13 373	14 214	+6%	8,9%	11,6%	-1 169	-1 818
Asie-Pacifique	14 194	17 614	+24%	8,8%	11,5%	13 866	11 926	-14%	9,3%	9,7%	+327	+5 688
Moyen-Orient	6 665	4 880	-27%	4,1%	3,2%	3 690	3 684	-0%	2,5%	3,0%	+2 974	+1 196
Afrique	20 190	19 796	-2%	12,6%	12,9%	226	52	-77%	0,2%	0,0%	+19 965	+19 744
<b>TOTAL</b>	<b>160 771</b>	<b>152 883</b>	<b>-5%</b>	<b>100%</b>	<b>100%</b>	<b>149 783</b>	<b>122 332</b>	<b>-18%</b>	<b>100%</b>	<b>100%</b>	<b>+10 988</b>	<b>+30 551</b>

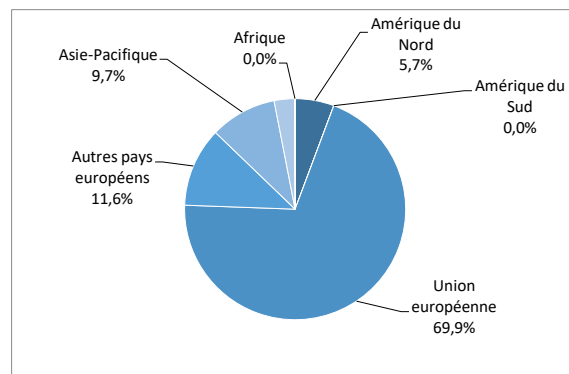
Data Source: France Customs Office

### 03 mois 2020 - Répartition géographique des...

#### ...EXPORTATIONS



#### ...IMPORTATIONS



\* machines d'emballage et de conditionnement : machines à nettoyer ou sécher les emballages, machines à remplir, fermer, boucher, ou étiqueter, Machines à capsuler, appareils à gazeifier les boissons, machines à emballer les marchandises yc sous film thermoretractable, parties & accessoires de machines



# MACHINES D'EMBALLAGES ET CONDITIONNEMENT

## janvier-mars 2020

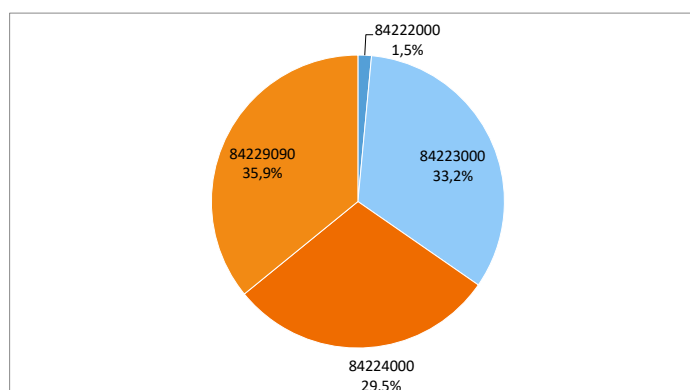
### Echanges par type de produits (en milliers d'euros courants)

Principales catégories de machines	EXPORTATIONS			parts		IMPORTATIONS			parts		balance commerciale	
	03 mois 2019	03 mois 2020	Δ en %	03 mois 2019	03 mois 2020	03 mois 2019	03 mois 2020	Δ en %	03 mois 2019	03 mois 2020	03 mois 2019	03 mois 2020
84222000 Machines et appareils à nettoyer ou à sécher les bouteilles ou autres récipients (à l'excl. des machines à laver la vaisselle)	3 557	2 427	-32%	2,1%	1,5%	4 123	7 129	+73%	1,8%	3,6%	-567	-4 702
84223000 Machines et appareils à remplir, fermer, boucher ou étiqueter les bouteilles, boîtes, sacs ou autres contenants- machines et appareils à capsuler les bouteilles, pots, tubes et contenants analogues- appareils à gazéifier les	72 741	54 072	-26%	42,2%	33,2%	67 355	43 677	-35%	28,8%	22,1%	5 386	10 395
84224000 Machines et appareils à emballer sous film thermorétractable (à l'excl. des machines et appareils à remplir, fermer, boucher ou étiqueter les bouteilles,	34 278	48 073	+40%	19,9%	29,5%	70 885	57 281	-19%	30,4%	29,0%	-36 607	-9 208
84229090 Parties de machines à emballer les marchandises et autres machines et appareils du n° 8422, n.d.a. (à l'excl. des parties pour machines à laver la vaisselle)	61 897	58 506	-5%	35,9%	35,9%	91 192	89 364	-2%	39,0%	45,3%	-29 295	-30 858
<b>TOTAL</b>	<b>172 473</b>	<b>163 078</b>	<b>-5%</b>	<b>100%</b>	<b>100%</b>	<b>233 556</b>	<b>197 452</b>	<b>-15%</b>	<b>100%</b>	<b>100%</b>	<b>-61 083</b>	<b>-34 373</b>

Data Source: France Customs Office

### 03 mois 2020 - Répartition des principales catégories...

#### ...EXPORTATIONS



#### ...IMPORTATIONS

