



# MACHINES À BOIS

## janvier-mars 2020

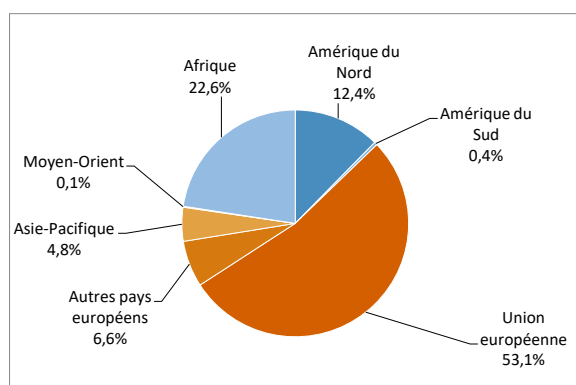
### Echanges de produits par zones économiques (en milliers d'euros courants)

Zones	EXPORTATIONS			parts		IMPORTATIONS			parts		balance commerciale	
	03 mois 2019	03 mois 2020	Δ en %	03 mois 2019	03 mois 2020	03 mois 2019	03 mois 2020	Δ en %	03 mois 2019	03 mois 2020	03 mois 2019	03 mois 2020
Amérique du Nord	2 488	1 673	-33%	14,6%	12,4%	337	268	-20%	0,6%	0,5%	+2 151	+1 405
Amérique du Sud	158	58	-64%	0,9%	0,4%	0	0	+0%	0,0%	0,0%	+158	+58
Union européenne	10 516	7 185	-32%	61,7%	53,1%	39 637	35 889	-9%	69,7%	71,3%	-29 121	-28 704
Autres pays européens	1 068	894	-16%	6,3%	6,6%	1 806	1 312	-27%	3,2%	2,6%	-739	-419
Asie-Pacifique	523	655	+25%	3,1%	4,8%	15 074	12 811	-15%	26,5%	25,5%	-14 550	-12 156
Moyen-Orient	622	18	-97%	3,7%	0,1%	0	5		0,0%	0,0%	+622	+13
Afrique	1 669	3 057	+83%	9,8%	22,6%	45	23	-49%	0,1%	0,0%	+1 624	+3 034
<b>TOTAL</b>	<b>17 045</b>	<b>13 538</b>	<b>-21%</b>	<b>100%</b>	<b>100%</b>	<b>56 899</b>	<b>50 307</b>	<b>-12%</b>	<b>100%</b>	<b>100%</b>	<b>-39 854</b>	<b>-36 769</b>

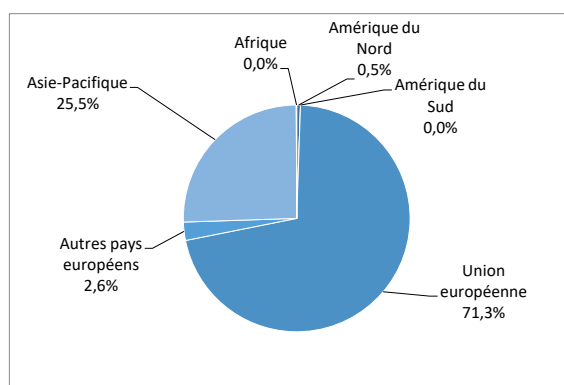
Data Source: France Customs Office

### 03 mois 2020 - Répartition géographique des...

#### ...EXPORTATIONS



#### ...IMPORTATIONS



\* machines à bois : machines d'usinage avec ou sans changement d'outils, avec ou sans reprises automatique, machines à scier circulaire ou à ruban machines à fendre, trancher, dérouler, machines à dégauchir, raboter, machines à fraiser, machines à poncer, meuler, polir, machines à cintrer ou assembler, machine à percer ou mortaiser, presses pour panneaux de particules, tours,



# MACHINES À BOIS

## 1ère et 2ème transformation\*

### janvier-mars 2020

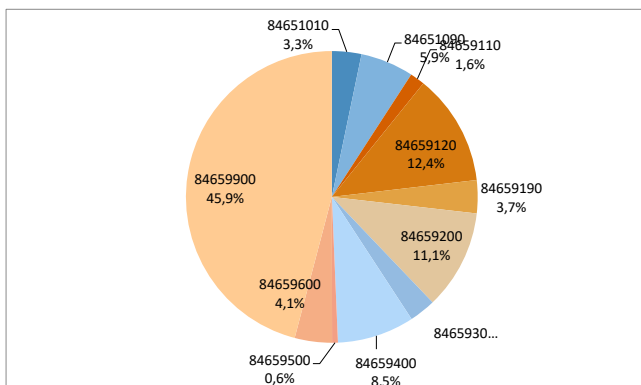
### Echanges par type de produits (en milliers d'euros courants)

Principales catégories de machines	EXPORTATIONS			parts		IMPORTATIONS			parts		balance commerciale	
	03 mois 2019	03 mois 2020	Δ en %	03 mois 2019	03 mois 2020	03 mois 2019	03 mois 2020	Δ en %	03 mois 2019	03 mois 2020	03 mois 2019	03 mois 2020
84651010 Machines-Outils Pouvant Effectuer Différents Types D'Opérations D'Usinage, Sans Changement d'Outils, A Reprise Automatique	789	648	-18%	4,9%	3,3%	1 353	778	-43%	2,4%	1,6%	-564	-130
84651090 Machines-Outils Pouvant Effectuer Différents Types D'Opérations D'Usinage, Sans Changement d'Outils, A Reprise Automatique	1 986	1 167	-41%	12,3%	5,9%	8 102	10 452	+29%	14,4%	21,3%	-6 116	-9 285
84659110 Machines A Scier à ruban	363	324	-11%	2,3%	1,6%	923	1 157	+25%	1,6%	2,4%	-560	-833
84659120 Scies Circulaires Pour Le Travail Du Bois, Des Matières Plastiques Dures, Etc.	1 933	2 448	+27%	12,0%	12,4%	16 670	8 025	-52%	29,6%	16,3%	-14 737	-5 578
84659190 Autres machines à scier	1 039	725	-30%	6,4%	3,7%	4 238	2 652	-37%	7,5%	5,4%	-3 199	-1 926
84659200 Machines A Degauchir Ou A Raboter; Machines A Fraiser Ou A Moulurer,	980	2 190	+123%	6,1%	11,1%	4 033	2 487	-38%	7,2%	5,1%	-3 053	-297
84659300 Machines A Meuler, A Poncer Ou A Polir	513	580	+13%	3,2%	2,9%	1 514	1 935	+28%	2,7%	3,9%	-1 002	-1 355
84659400 Machines A Cintrer Ou A Assembler	2 791	1 692	-39%	17,3%	8,5%	983	5 569	+467%	1,7%	11,3%	1 808	-3 877
84659500 Machines A Percer Ou A Mortaiser,	744	127	-83%	4,6%	0,6%	4 129	3 877	-6%	7,3%	7,9%	-3 386	-3 750
84659600 Machines A Fendre, A Trancher Ou A Derouler	834	818	-2%	5,2%	4,1%	5 494	5 542	+1%	9,7%	11,3%	-4 660	-4 724
84659900 Autres machines Pour Le Travail Du Bois, Des Matières Plastiques Dures, Etc.	4 143	9 094	+119%	25,7%	45,9%	8 943	6 682	-25%	15,9%	13,6%	-4 800	2 412
<b>TOTAL</b>	<b>16 115</b>	<b>19 813</b>	<b>+23%</b>	<b>100%</b>	<b>100%</b>	<b>56 383</b>	<b>49 156</b>	<b>-13%</b>	<b>100%</b>	<b>100%</b>	<b>-40 268</b>	<b>-29 343</b>

Data Source: France Customs Office

### 03 mois 2020 - Répartition des principales catégories...

...EXPORTATIONS



...IMPORTATIONS

