



MATÉRIEL ET CONSOMMABLES POUR LE SOUDAGE janvier-mars 2020

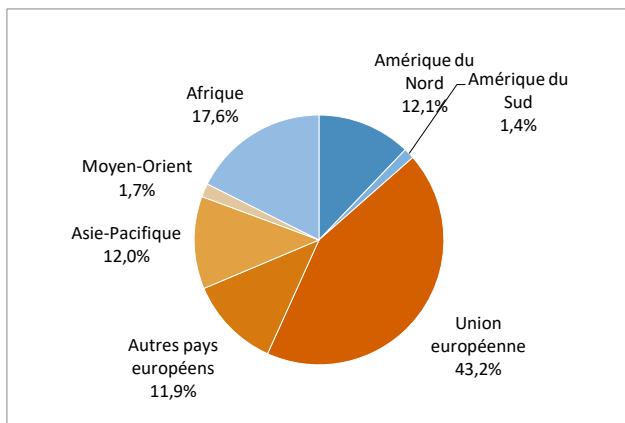
Echanges de produits par zones économiques (en milliers d'euros courants)

Zones	EXPORTATIONS			parts		IMPORTATIONS			parts		balance commerciale	
	03 mois 2019	03 mois 2020	Δ en %	03 mois 2019	03 mois 2020	03 mois 2019	03 mois 2020	Δ en %	03 mois 2019	03 mois 2020	03 mois 2019	03 mois 2020
Amérique du Nord	4 674	4 349	-7%	11,0%	12,1%	1 395	1 709	+23%	3,3%	4,2%	+3 279	+2 640
Amérique du Sud	2 804	497	-82%	6,6%	1,4%	59	27	-54%	0,1%	0,1%	+2 745	+470
Union européenne	17 687	15 490	-12%	41,6%	43,2%	30 911	28 934	-6%	72,5%	71,7%	-13 225	-13 443
Autres pays européens	3 654	4 262	+17%	8,6%	11,9%	1 287	1 799	+40%	3,0%	4,5%	+2 367	+2 463
Asie-Pacifique	4 989	4 296	-14%	11,7%	12,0%	8 890	7 836	-12%	20,9%	19,4%	-3 901	-3 539
Moyen-Orient	1 468	624	-57%	3,5%	1,7%	17	1	-94%	0,0%	0,0%	+1 451	+623
Afrique	7 202	6 309	-12%	17,0%	17,6%	63	37	-42%	0,1%	0,1%	+7 138	+6 272
TOTAL	42 476	35 828	-16%	100%	100%	42 622	40 343	-5%	100%	100%	-146	-4 515

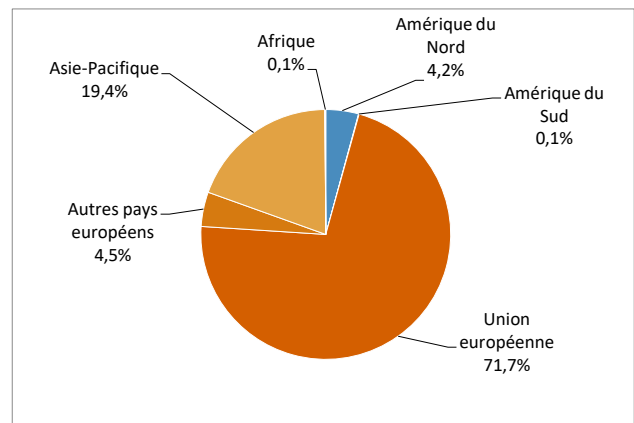
Source of Data: Direction Nationale des Statistiques du Commerce Extérieur

03 mois 2020 - Répartition géographique des...

...EXPORTATIONS



...IMPORTATIONS



*Matériels et consommables soudage : électrodes, fils fourrés, baguettes enrobés, fils, baguettes tubes, plaques pour brasage, chalumeaux et machines pour le brasage et soudage, fers et pistolets à braser électriques, matériels pour le brasage fort ou tendres, matériels pour soudage par résistance, machines pour le soudage à l'arc ou jet de plasma automatiques ou manuels, autres machines et matériels, parties,,,



MATÉRIEL ET CONSOMMABLES POUR LE SOUDAGE janvier-mars 2020

Echanges par catégories de machines (en milliers d'euros courants)

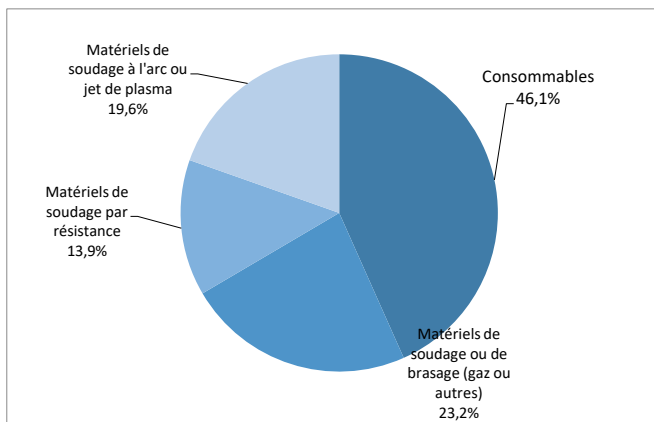
Principales catégories de machines	EXPORTATIONS			parts		IMPORTATIONS			parts		balance commerciale	
	03 mois 2019	03 mois 2020	Δ en %	03 mois 2019	03 mois 2020	03 mois 2019	03 mois 2020	Δ en %	03 mois 2019	03 mois 2020	03 mois 2019	03 mois 2020
1 Consommables	20 532	18 123	-12%	41,3%	43,3%	16 156	14 568	-10%	30,8%	30,4%	+4 376	+3 554
2 Matériels de soudage ou de brasage (gaz ou autres)	13 110	9 702	-26%	26,4%	23,2%	6 611	7 561	+14%	12,6%	15,8%	+6 499	+2 141
3 Matériels de soudage par résistance	6 716	5 801	-14%	13,5%	13,9%	11 628	9 698	-17%	22,2%	20,2%	-4 912	-3 897
4 Matériels de soudage à l'arc ou jet de plasma	9 321	8 196	-12%	18,8%	19,6%	18 034	16 143	-10%	34,4%	33,7%	-8 713	-7 947
TOTAL	49 679	41 822	-16%	100%	100%	52 429	47 970	-9%	100%	100%	-2 750	-6 148

NB : S'agissant des principales catégories, le total ci-dessus ne correspond pas aux totaux des documents précédents

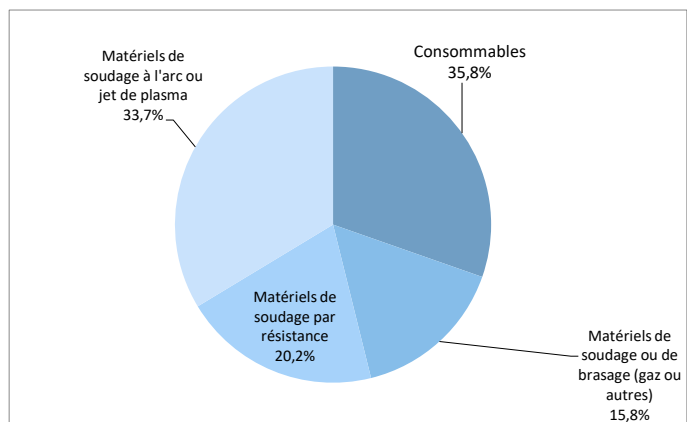
Source of Data: Direction Nationale des Statistiques du Commerce Extérieur

03 mois 2020 - Répartition des principales catégories...

...EXPORTATIONS



...IMPORTATIONS





MATÉRIEL ET CONSOMMABLES POUR LE SOUDAGE janvier-mars 2020

Echanges détaillés par produits (en milliers d'euros courants)

produits	EXPORTATIONS			parts		IMPORTATIONS			parts	
	03 mois 2019	03 mois 2020	Δ en %	03 mois 2019	03 mois 2020	03 mois 2019	03 mois 2020	Δ en %	03 mois 2019	03 mois 2020
83111000 Électrodes enrobées en métaux communs, pour le soudage à l'arc	5 087	3 886	-24%	11,6%	10,5%	5 350	5 251	-2%	11,4%	11,9%
83112000 Fils fourrés en métaux communs, pour le soudage à l'arc	5 973	5 822	-3%	13,7%	15,8%	4 835	3 876	-20%	10,3%	8,8%
83113000 Baguettes enrobées et fils fourrés en métaux communs, pour brasage ou soudage à la flamme (à l'excl. des fils et baguettes à âme décapante chez lesquels le métal de brasage, décapants et fondants non compris, contient >= 2% en poids d'un	5 138	5 062	-1%	11,8%	13,7%	1 077	1 404	+30%	2,3%	3,2%
83119000 Fils, baguettes, tubes, plaques, électrodes et articles simil. en métaux communs ou en carbures métalliques, enrobés ou fourrés de décapants ou de fondants, pour brasage, soudage ou dépôt de métal ou de carbures métalliques, n.d.a., ainsi que	4 334	3 352	-23%	9,9%	9,1%	4 895	4 037	-18%	10,4%	9,2%
84681000 Chalumeaux guidés à la main pour le brasage ou le soudage aux gaz	823	713	-13%	1,9%	1,9%	1 568	1 281	-18%	3,3%	2,9%
84682000 Machines et appareils aux gaz, pour le brasage ou le soudage ou pour la trempe superficielle (sauf chalumeaux guidés à la main)	325	107	-67%	0,7%	0,3%	571	743	+30%	1,2%	1,7%
84688000 Machines et appareils pour le brasage ou le soudage (autres qu'aux gaz et à l'excl. des machines ou appareils pour le brasage ou le soudage électriques du n° 8515)	1 734	1 612	-7%	4,0%	4,4%	215	823	+282%	0,5%	1,9%
84689000 Parties de machines et appareils pour le brasage, le soudage, la trempe artificielle non-électriques, n.d.a.	1 662	1 060	-36%	3,8%	2,9%	1 907	2 082	+9%	4,1%	4,7%
85151100 Fers et pistolets à braser électriques	259	250	-4%	0,6%	0,7%	1 275	1 453	+14%	2,7%	3,3%
85151910 Machines de soudage à la vague des types utilisés exclusivement ou principalement pour la fabrication d'assemblages de circuits imprimés	72	24	-67%	0,2%	0,1%	430	352	-18%	0,9%	0,8%
85152100 Machines et appareils pour le soudage des métaux par résistance, non-automatiques	8 236	5 936	-28%	18,8%	16,1%	644	828	+28%	1,4%	1,9%
85152900 Machines et appareils pour le soudage des métaux à l'arc ou au jet de plasma, entièrement ou partiellement automatiques	2 041	1 100	-46%	4,7%	3,0%	11 105	9 232	-17%	23,6%	21,0%
85153100 Machines et appareils pour le soudage des métaux à l'arc ou au jet de plasma, manuels, à électrodes enrobées, se composant de leurs dispositifs de soudage et d'un transformateur	4 674	4 700	+1%	10,7%	12,7%	523	466	-11%	1,1%	1,1%
85153913 Machines et appareils pour le soudage manuel des métaux à l'arc, à électrodes enrobées, se composant de leurs dispositifs de soudage et d'une génératrice ou d'un convertisseur rotatif ou d'un convertisseur statique	737	669	-9%	1,7%	1,8%	713	938	+32%	1,5%	2,1%
85153918 Machines et appareils pour le soudage des métaux à l'arc ou au jet de plasma, non-automatiques (autres que pour le soudage manuel à électrodes enrobées)	1 868	1 727	-8%	4,3%	4,7%	5 693	5 508	-3%	12,1%	12,5%
85153990 Machines et appareils pour le soudage des métaux à l'arc ou au jet de plasma, non-automatiques (autres que pour le soudage manuel à électrodes enrobées)	757	857	+13%	1,7%	2,3%	6 206	5 693	-8%	13,2%	12,9%
TOTAL	43 720	36 878	-3	1	1	47 006	43 965	-6%	100%	100%

Source of Data: Direction Nationale des Statistiques du Commerce Extérieur