



OUTILLAGE MECANIQUE POUR LE TRAVAIL DU MÉTAL année 2019

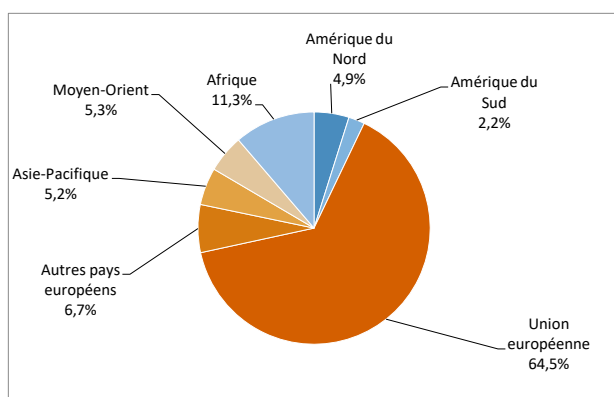
Echanges par catégories de produits (en milliers d'euros courants)

Zones	EXPORTATIONS			parts		IMPORTATIONS			parts		balance commerciale	
	12mois2018	12mois2019	Δ en %	12mois2018	12mois2019	12mois2018	12mois2019	Δ en %	12mois2018	12mois2019	12mois2018	12mois2019
Amérique du Nord	15 232	16 048	+5%	4,2%	4,9%	29 221	28 052	-4%	4,3%	4,0%	-13 989	-12 004
Amérique du Sud	6 114	7 384	+21%	1,7%	2,2%	2 350	2 299	-2%	0,3%	0,3%	+3 764	+5 085
Union européenne	260 930	212 687	-18%	72,5%	64,5%	412 586	396 007	-4%	60,0%	55,9%	-151 656	-183 319
Autres pays européens	26 666	22 008	-17%	7,4%	6,7%	52 462	62 568	+19%	7,6%	8,8%	-25 796	-40 560
Asie-Pacifique	13 660	17 141	+25%	3,8%	5,2%	160 230	186 279	+16%	23,3%	26,3%	-146 570	-169 138
Moyen-Orient	7 321	17 314	+137%	2,0%	5,3%	28 371	29 221	+3%	4,1%	4,1%	-21 050	-11 908
Afrique	30 131	37 203	+23%	8,4%	11,3%	1 954	3 367	+72%	0,3%	0,5%	+28 177	+33 836
TOTAL	360 053	329 784	-8%	100%	100%	687 174	707 792	+3%	100%	100%	-327 121	-378 008

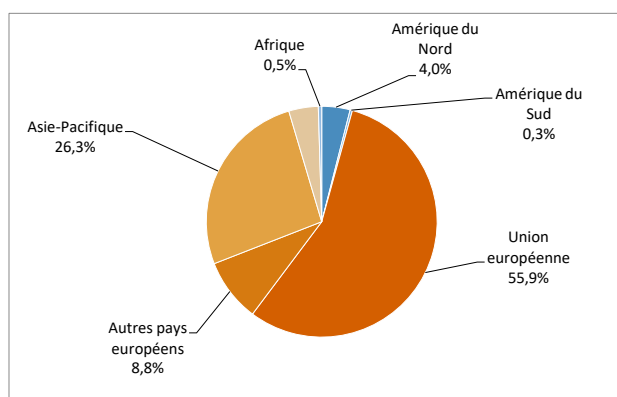
Data Source: France Customs Office

12mois2019 - Répartition géographique des...

...EXPORTATIONS



...IMPORTATIONS



*outillage mécanique : lames de scies, filière pour étirage, outils à emboutir, estamper, poinçonner, tarauder, fileter, percer, à aleser, à brocher, à fraiser, outils de taillage d'engrenage, couteaux et lames, plaquettes, baguettes et pointes ...;



OUTILLAGE MECANIQUE POUR LE TRAVAIL DU MÉTAL année 2019

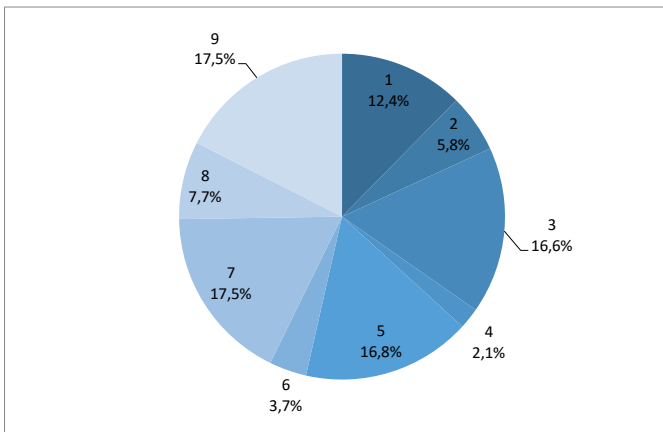
Echanges par catégories de produits (en milliers d'euros courants)

Principales catégories de machines	EXPORTATIONS			parts		IMPORTATIONS			parts		balance commerciale	
	12mois2018	12mois2019	Δ en %	12mois2018	2mois2019	12mois2018	12mois2019	Δ en %	2mois2019	2mois2019	12mois2018	12mois2019
1 Lames de scies	42 674	42 205	-1%	11,5%	12,4%	92 631	96 481	+4%	13,2%	13,4%	-49 957	-54 276
2 Filières pour l'étrépage ou le filage	18 299	19 734	+8%	4,9%	5,8%	17 035	17 111	+0%	2,4%	2,4%	+1 264	+2 623
3 Outils à emboutir	88 352	56 554	-36%	23,7%	16,6%	126 986	154 218	+21%	18,1%	21,4%	-38 634	-97 664
4 Outils à tarauder ou a fileter	7 776	7 108	-9%	2,1%	2,1%	30 987	30 042	-3%	4,4%	4,2%	-23 211	-22 934
5 Outils à percer	62 357	57 267	-8%	16,7%	16,8%	93 884	99 016	+5%	13,4%	13,7%	-31 527	-41 749
6 Outils à aléser ou brocher	10 828	12 660	+17%	2,9%	3,7%	13 491	15 379	+14%	1,9%	2,1%	-2 663	-2 719
7 Outils à fraiser	67 867	59 742	-12%	18,2%	17,5%	115 684	117 821	+2%	16,5%	16,3%	-47 816	-58 079
8 Plaquettes, baguettes, pointes, etc	39 769	26 404	-34%	10,7%	7,7%	182 947	170 175	-7%	26,1%	23,6%	-143 177	-143 771
9 Autres outils d'usinage ou formage	34 747	59 804	+72%	9,3%	17,5%	26 181	20 761	-21%	3,7%	2,9%	+8 566	+39 043
TOTAL	372 669	341 479	-8%	100%	100%	699 825	721 005	+3%	100%	100%	-327 156	-379 527

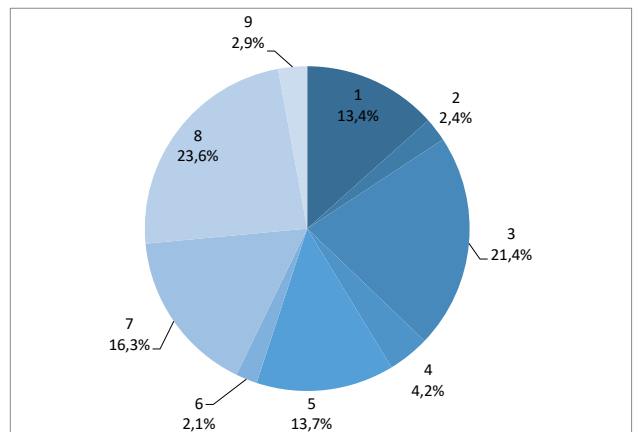
Data Source: France Customs Office

12mois2019 - Répartition des principales catégories...

...EXPORTATIONS



...IMPORTATIONS





OUTILLAGE MECANIQUE POUR LE TRAVAIL DU MÉTAL année 2019

Echanges par catégories de produits (en milliers d'euros courants)

produits	EXPORTATIONS			parts		IMPORTATIONS			parts	
	12mois2018	12mois2019	Δ en %	2mois2018	2mois2019	12mois2018	12mois2019	Δ en %	2mois2018	2mois2019
82022000 Lames de scies à ruban en métaux communs	8 974	8 908	-1%	2,4%	2,6%	14 516	14 278	-2%	2,1%	2,0%
82023100 Lames de scies circulaires (y.c. les lames de fraises-scies) en métaux communs et avec partie travaillante en acier	1 586	1 672	+5%	0,4%	0,5%	8 543	9 559	+12%	1,2%	1,3%
82023900 Lames de scies circulaires (y.c. les lames de fraises-scies) et leurs parties, en métaux communs et avec partie travaillante en matières autres que l'acier	26 674	26 081	-2%	7,2%	7,6%	16 351	18 269	+12%	2,3%	2,5%
82024000 Chaînes de scies, dites 'coupantes', en métaux communs	1 347	1 420	+5%	0,4%	0,4%	20 671	21 539	+4%	3,0%	3,0%
82029100 Lames de scies droites, en métaux communs, pour le travail des métaux	779	661	-15%	0,2%	0,2%	3 318	2 764	-17%	0,5%	0,4%
82029920 Lames de scies, y.c. les lames de scies non-dentées, en métaux communs, pour le travail des métaux (à l'excl. des lames de scies à ruban et des chaînes de scies, dites 'coupantes', des lames de scies circulaires et des lames de scies droites)	476	693	+46%	0,1%	0,2%	5 998	6 296	+5%	0,9%	0,9%
82029980 Lames de scies, y.c. les lames de scies non dentées, en métaux communs, pour le travail de matières autres que les métaux (à l'excl. des lames de scies à ruban, des lames de scies circulaires et des chaînes de scies dites 'coupantes')	2 839	2 771	-2%	0,8%	0,8%	23 234	23 777	+2%	3,3%	3,3%
82072010 Filières interchangeable pour l'étirage ou le filage (extrusion) des métaux, avec partie travaillante en diamant ou en agglomérés de diamant	7 819	7 049	-10%	2,1%	2,1%	1 506	1 701	+13%	0,2%	0,2%
82072090 Filières interchangeable pour l'étirage ou le filage (extrusion) des métaux, avec partie travaillante en matières autres que le diamant ou les agglomérés de diamant	10 480	12 685	+21%	2,8%	3,7%	15 529	15 410	-1%	2,2%	2,1%
82073010 Outils interchangeable à emboutir, à estamper ou à poinçonner, pour l'usinage des métaux	60 475	34 896	-42%	16,2%	10,2%	66 992	86 247	+29%	9,6%	12,0%
82073090 Outils interchangeable à emboutir, à estamper ou à poinçonner pour le travail de matières autres que le métal	20 101	14 551	-28%	5,4%	4,3%	29 006	37 929	+31%	4,1%	5,3%
82074010 Outils à tarauder, interchangeable, pour l'usinage des métaux	3 961	3 734	-6%	1,1%	1,1%	23 084	22 626	-2%	3,3%	3,1%
82074030 Outils à fileter, interchangeable, pour l'usinage des métaux	3 815	3 374	-12%	1,0%	1,0%	7 903	7 416	-6%	1,1%	1,0%
82074090 Outils interchangeable à fileter pour le travail de matières autres que les métaux	3 788	6 232	+65%	1,0%	1,8%	3 750	3 722	-1%	0,5%	0,5%
82075010 Outils interchangeable à percer, avec partie travaillante en diamant ou en agglomérés de diamant (à l'excl. des outils de forage ou de sondage et des outils à tarauder)	2 013	2 326	+16%	0,5%	0,7%	7 205	8 685	+21%	1,0%	1,2%
82075050 Outils à percer, interchangeable, pour l'usinage des métaux, avec partie travaillante en carbures métalliques frittés ou en cermets (à l'excl. des outils à tarauder)	20 139	17 959	-11%	5,4%	5,3%	45 507	41 749	-8%	6,5%	5,8%
82075060 Outils interchangeable à percer les métaux, avec partie travaillante en aciers à coupe rapide (à l'excl. des outils à tarauder)	30 509	28 699	-6%	8,2%	8,4%	31 190	30 192	-3%	4,5%	4,2%
82075070 Outils à percer, interchangeable, pour l'usinage des métaux, avec partie travaillante en des matières autres que le diamant, les agglomérés de diamant, les carbures métalliques frittés, les cermets ou les aciers à coupe rapide (à l'excl. des outils à percer)	9 697	8 284	-15%	2,6%	2,4%	9 982	18 390	+84%	1,4%	2,6%
82076010 Outils interchangeable à aléser ou à brocher, avec partie travaillante en diamant ou en agglomérés de diamant	555	494	-11%	0,1%	0,1%	1 350	2 112	+56%	0,2%	0,3%
82076030 Outils à aléser, interchangeable, pour l'usinage des métaux	3 160	3 626	+15%	0,8%	1,1%	7 268	7 976	+10%	1,0%	1,1%
82076050 Outils interchangeable à aléser, pour l'usinage de matières autres que les métaux, avec partie travaillante en matières autres que le diamant ou les agglomérés de diamant	483	791	+64%	0,1%	0,2%	364	511	+40%	0,1%	0,1%
82076070 Outils à brocher, interchangeable, pour l'usinage des métaux	4 782	5 271	+10%	1,3%	1,5%	2 550	3 391	+33%	0,4%	0,5%
82076090 Outils interchangeable à brocher autres que pour l'usinage des métaux et à partie travaillante en matières autres que le diamant et les agglomérés de diamant	1 848	2 478	+34%	0,5%	0,7%	1 958	1 389	-29%	0,3%	0,2%
82077010 Outils à fraiser, interchangeable, pour l'usinage des métaux, avec partie travaillante en carbures métalliques frittés ou en cermets	19 808	16 910	-15%	5,3%	5,0%	44 274	44 961	+2%	6,3%	6,2%
82077031 Fraises à queue, interchangeable, pour l'usinage des métaux, avec partie travaillante en matières autres que les carbures métalliques frittés ou les cermets	20 425	17 432	-15%	5,5%	5,1%	35 614	41 332	+16%	5,1%	5,7%
82077037 Outils à fraiser, interchangeable, pour l'usinage des métaux, avec partie travaillante en matières autres que les carbures métalliques frittés ou les cermets (à l'excl. des fraises à queue)	14 451	10 967	-24%	3,9%	3,2%	10 109	10 777	+7%	1,4%	1,5%
82077090 Outils interchangeable à fraiser des matières autres que le métal	9 199	10 347	+12%	2,5%	3,0%	22 036	17 284	-22%	3,1%	2,4%

82078011	Outils à tourner, interchangeables, pour l'usinage des métaux, avec partie travaillante en carbures métalliques frittés ou en cermets	3 985	4 086	+3%	1,1%	1,2%	3 649	3 467	-5%	0,5%	0,5%
82078019	Outils à tourner, interchangeables, pour l'usinage des métaux, avec partie travaillante en matières autres que les carbures métalliques frittés ou les cermets	2 351	2 229	-5%	0,6%	0,7%	5 230	4 146	-21%	0,7%	0,6%
82078090	Outils interchangeables à tourner des matières autres que les métaux	2 643	2 638	-0%	0,7%	0,8%	3 898	4 431	+14%	0,6%	0,6%
82079010	Outils interchangeables pour outillage à main, mécanique ou non, ou pour machines-outils, avec partie travaillante en diamant ou en agglomérés de	9 883	31 853	+222%	2,7%	9,3%	12 824	12 289	-4%	1,8%	1,7%
82079050	Outils interchangeables de taillage des engrenages (sauf fraises à tailler les engrenages)	523	390	-26%	0,1%	0,1%	4 853	4 573	-6%	0,7%	0,6%
82079071	Outils interchangeables utilisés dans l'outillage à main, mécanique ou non, ou dans les machines-outils pour l'usinage des métaux, avec partie travaillante en carbures métalliques frittés ou en cermets, n.d.a.	2 469	2 054	-17%	0,7%	0,6%	2 027	2 511	+24%	0,3%	0,3%
82079091	Outils interchangeables utilisés dans l'outillage à main, mécanique ou non, ou dans les machines-outils pour l'usinage des métaux, avec partie travaillante en matières autres que le diamant, les agglomérés de diamant, les carbures métalliques frittés	20 866	21 516	+3%	5,6%	6,3%	24 587	19 131	-22%	3,5%	2,7%
82090020	Plaquettes amovibles pour outils, non-montées, constituées par des carbures métalliques frittés ou des cermets	30 901	17 618	-43%	8,3%	5,2%	151 095	143 172	-5%	21,6%	19,9%
82090080	Plaquettes, baguettes, pointes et objets simil. pour outils, non-montés, constitués par des carbures métalliques frittés ou des cermets (à l'excl. des plaquettes amovibles)	8 868	8 786	-1%	2,4%	2,6%	31 852	27 004	-15%	4,6%	3,7%
TOTAL		372 669	341 479	-0,08	1,00	1,00	699 825	721 005	0,03	100%	100%

Data Source:France Customs Office