



MACHINES D'EMBALLAGES ET CONDITIONNEMENT année 2019

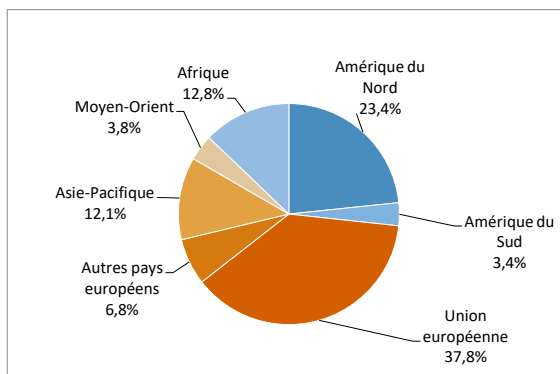
Echanges de produits par zones économiques (en milliers d'euros courants)

Zones	EXPORTATIONS			parts		IMPORTATIONS			parts		balance commerciale	
	12 mois 2018	12 mois 2019	Δ en %	12 mois 2018	12 mois 2019	12 mois 2018	12 mois 2019	Δ en %	12 mois 2018	12 mois 2019	12 mois 2018	12 mois 2019
Amérique du Nord	127 352	160 419	+26%	18,2%	23,4%	14 713	18 043	+23%	1,6%	2,0%	+112 639	+142 375
Amérique du Sud	29 530	23 038	-22%	4,2%	3,4%	920	562	-39%	0,1%	0,1%	+28 610	+22 476
Union européenne	268 408	259 367	-3%	38,4%	37,8%	765 310	770 966	+1%	84,6%	83,7%	-496 901	-511 599
Autres pays européens	36 253	46 796	+29%	5,2%	6,8%	62 997	64 337	+2%	7,0%	7,0%	-26 744	-17 541
Asie-Pacifique	71 051	83 035	+17%	10,2%	12,1%	45 895	53 140	+16%	5,1%	5,8%	+25 156	+29 895
Moyen-Orient	32 860	26 060	-21%	4,7%	3,8%	9 530	13 726	+44%	1,1%	1,5%	+23 330	+12 335
Afrique	133 579	88 260	-34%	19,1%	12,8%	5 683	416	-93%	0,6%	0,0%	+127 897	+87 844
TOTAL	699 033	686 975	-2%	100%	100%	905 047	921 190	+2%	100%	100%	-206 014	-234 215

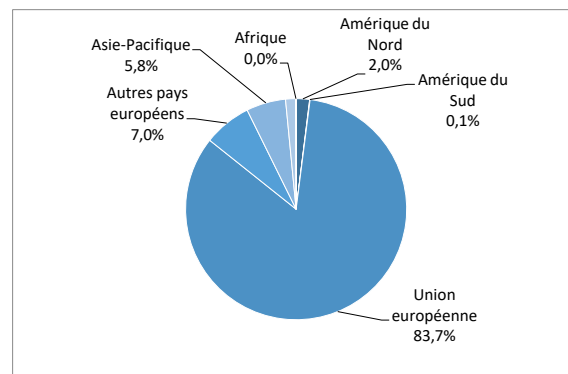
Data Source: France Customs Office

12 mois 2019 - Répartition géographique des...

...EXPORTATIONS



...IMPORTATIONS



* machines d'emballage et de conditionnement : machines à nettoyer ou sécher les emballages, machines à remplir, fermer, boucher, ou étiqueter, Machines à capsuler, appareils à gazeifier les boissons, machines à emballer les marchandises yc sous film thermoretractable, parties & accessoires de machines



MACHINES D'EMBALLAGES ET CONDITIONNEMENT

année 2019

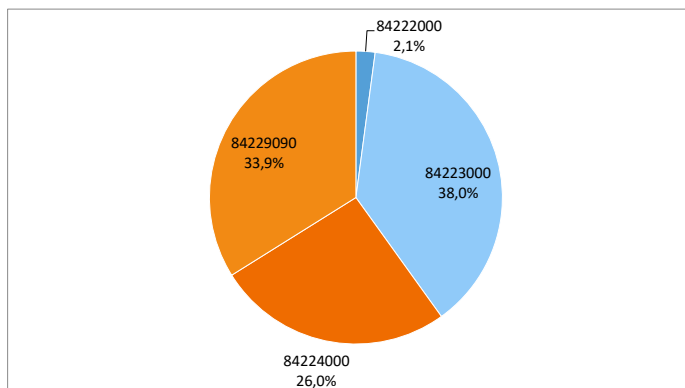
Echanges par type de produits (en milliers d'euros courants)

Principales catégories de machines	EXPORTATIONS			parts		IMPORTATIONS			parts		balance commerciale	
	12 mois 2018	12 mois 2019	Δ en %	12 mois 2018	12 mois 2019	12 mois 2018	12 mois 2019	Δ en %	12 mois 2018	12 mois 2019	12 mois 2018	12 mois 2019
84222000 Machines et appareils à nettoyer ou à sécher les bouteilles ou autres récipients (à l'excl. des machines à laver la vaisselle)	21 194	15 625	-26%	2,9%	2,1%	17 701	22 784	+29%	1,9%	2,4%	3 493	-7 159
84223000 Machines et appareils à remplir, fermer, boucher ou étiqueter les bouteilles, boîtes, sacs ou autres contenants- machines et appareils à capsuler les bouteilles, pots, tubes et contenants analogues- appareils à gazéifier les	273 517	281 399	+3%	37,0%	38,0%	240 357	250 066	+4%	25,9%	26,3%	33 160	31 333
84224000 Machines et appareils à emballer sous film thermorétractable (à l'excl. des machines et appareils à remplir, fermer, boucher ou étiqueter les bouteilles,	182 245	192 875	+6%	24,7%	26,0%	326 510	299 662	-8%	35,1%	31,5%	-144 265	-106 787
84229090 Parties de machines à emballer les marchandises et autres machines et appareils du n° 8422, n.d.a. (à l'excl. des parties pour machines à laver la vaisselle)	261 664	251 160	-4%	35,4%	33,9%	344 892	377 850	+10%	37,1%	39,8%	-83 228	-126 689
TOTAL	738 620	741 060	0%	100%	100%	929 460	950 362	2%	100%	100%	-190 841	-209 302

Data Source: France Customs Office

12 mois 2019 - Répartition des principales catégories...

...EXPORTATIONS



...IMPORTATIONS

