



# MACHINES À BOIS

## année 2019

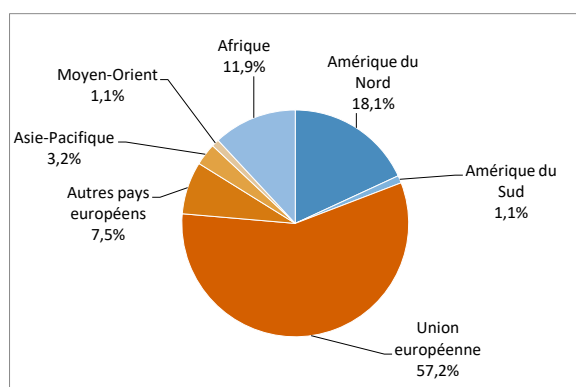
### Echanges de produits par zones économiques (en milliers d'euros courants)

Zones	EXPORTATIONS			parts		IMPORTATIONS			parts		balance commerciale	
	12 mois 2018	12 mois 2019	Δ en %	12 mois 2018	12 mois 2019	12 mois 2018	12 mois 2019	Δ en %	12 mois 2018	12 mois 2019	12 mois 2018	12 mois 2019
Amérique du Nord	15 479	12 604	-19%	22,8%	18,1%	1 586	1 315	-17%	0,7%	0,6%	+13 894	+11 289
Amérique du Sud	883	742	-16%	1,3%	1,1%	82	8	+0%	0,0%	0,0%	+801	+734
Union européenne	33 420	39 796	+19%	49,3%	57,2%	168 537	180 080	+7%	78,4%	76,0%	-135 117	-140 285
Autres pays européens	7 059	5 221	-26%	10,4%	7,5%	4 845	6 384	+32%	2,3%	2,7%	+2 215	-1 164
Asie-Pacifique	3 913	2 195	-44%	5,8%	3,2%	39 629	49 197	+24%	18,4%	20,8%	-35 716	-47 001
Moyen-Orient	339	752	+122%	0,5%	1,1%	1	0		0,0%	0,0%	+339	+752
Afrique	6 693	8 290	+24%	9,9%	11,9%	241	76	-69%	0,1%	0,0%	+6 452	+8 214
<b>TOTAL</b>	<b>67 788</b>	<b>69 599</b>	<b>+3%</b>	<b>100%</b>	<b>100%</b>	<b>214 921</b>	<b>237 060</b>	<b>+10%</b>	<b>100%</b>	<b>100%</b>	<b>-147 132</b>	<b>-167 461</b>

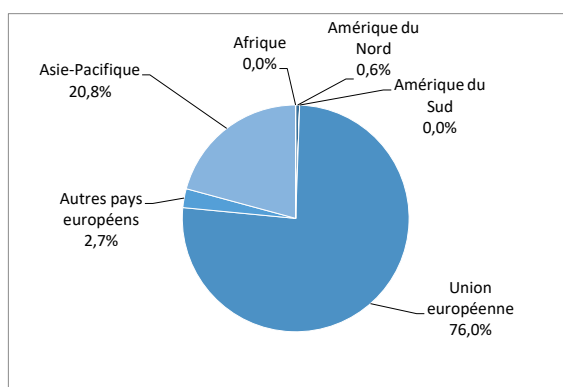
Data Source: France Customs Office

### 12 mois 2019 - Répartition géographique des...

#### ...EXPORTATIONS



#### ...IMPORTATIONS



\* machines à bois : machines d'usinage avec ou sans changement d'outils, avec ou sans reprises automatique, machines à scier circulaire ou à ruban machines à fendre, trancher, dérouler, machines à dégauchir, raboter, machines à fraiser, machines à poncer, meuler, polir, machines à cintrer ou assembler, machine à percer ou mortaiser, presses pour panneaux de particules, tours,



# MACHINES À BOIS

## 1ère et 2ème transformation\*

### année 2019

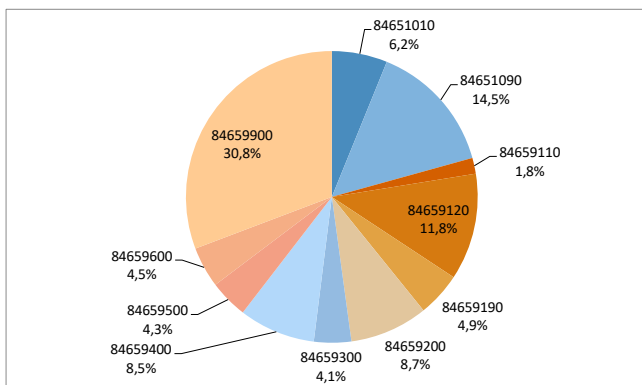
### Echanges par type de produits (en milliers d'euros courants)

Principales catégories de machines	EXPORTATIONS			parts		IMPORTATIONS			parts		balance commerciale	
	12 mois 2018	12 mois 2019	Δ en %	12 mois 2018	12 mois 2019	12 mois 2018	12 mois 2019	Δ en %	12 mois 2018	12 mois 2019	12 mois 2018	12 mois 2019
84651010 Machines-Outils Pouvant Effectuer Différents Types D'Opérations D'Usinage, Sans Changement d'Outils, A Reprise Automatique	597	4 323	+625%	0,9%	6,2%	4 242	4 680	+10%	2,0%	2,0%	-3 645	-357
84651090 Machines-Outils Pouvant Effectuer Différents Types D'Opérations D'Usinage, Sans Changement d'Outils, A Reprise Automatique	6 948	10 220	+47%	10,9%	14,5%	32 878	37 760	+15%	15,4%	16,1%	-25 930	-27 540
84659110 Machines A Scier à ruban	1 174	1 236	+5%	1,8%	1,8%	6 451	3 520	-45%	3,0%	1,5%	-5 277	-2 284
84659120 Scies Circulaires Pour Le Travail Du Bois, Des Matières Plastiques Dures, Etc.	6 595	8 312	+26%	10,3%	11,8%	39 727	46 907	+18%	18,6%	20,0%	-33 132	-38 595
84659190 Autres machines à scier	3 866	3 450	-11%	6,0%	4,9%	19 239	21 007	+9%	9,0%	9,0%	-15 373	-17 558
84659200 Machines A Degauchir Ou A Raboter; Machines A Fraiser Ou A Moulurer,	9 481	6 087	-36%	14,8%	8,7%	25 856	18 908	-27%	12,1%	8,1%	-16 375	-12 821
84659300 Machines A Meuler, A Poncer Ou A Polir	2 819	2 903	+3%	4,4%	4,1%	10 167	8 846	-13%	4,8%	3,8%	-7 348	-5 943
84659400 Machines A Cintrer Ou A Assembler	4 816	5 952	+24%	7,5%	8,5%	4 156	5 105	+23%	1,9%	2,2%	660	847
84659500 Machines A Percer Ou A Mortaiser,	1 235	2 996	+143%	1,9%	4,3%	18 124	21 779	+20%	8,5%	9,3%	-16 888	-18 784
84659600 Machines A Fendre, A Trancher Ou A Derouler	3 840	3 181	-17%	6,0%	4,5%	16 241	23 888	+47%	7,6%	10,2%	-12 402	-20 707
84659900 Autres machines Pour Le Travail Du Bois, Des Matières Plastiques Dures, Etc.	22 663	21 620	-5%	35,4%	30,8%	36 071	41 687	+16%	16,9%	17,8%	-13 408	-20 067
<b>TOTAL</b>	<b>64 034</b>	<b>70 281</b>	<b>+10%</b>	<b>100%</b>	<b>100%</b>	<b>#####</b>	<b>#####</b>	<b>+10%</b>	<b>100%</b>	<b>100%</b>	<b>#####</b>	<b>#####</b>

Data Source: France Customs Office

### 12 mois 2019 - Répartition des principales catégories...

...EXPORTATIONS



...IMPORTATIONS

