



MATÉRIEL ET CONSOMMABLES POUR LE SOUDAGE année 2019

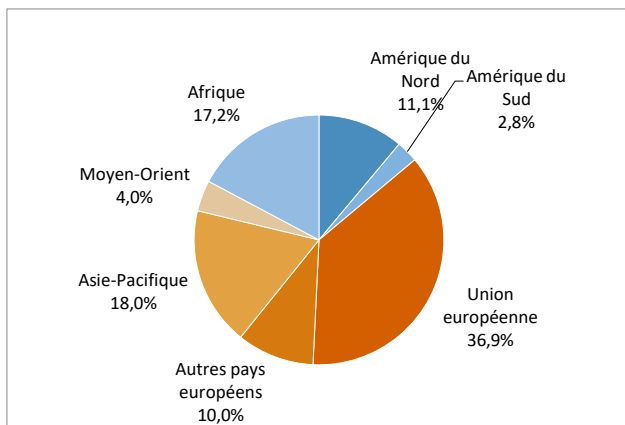
Echanges de produits par zones économiques (en milliers d'euros courants)

Zones	EXPORTATIONS			parts		IMPORTATIONS			parts		balance commerciale	
	12 mois 2018	12 mois 2019	Δ en %	12 mois 2018	12 mois 2019	12 mois 2018	12 mois 2019	Δ en %	12 mois 2018	12 mois 2019	12 mois 2018	12 mois 2019
Amérique du Nord	19 499	19 517	+0%	11,6%	11,1%	9 030	5 214	-42%	5,8%	3,0%	+10 470	+14 304
Amérique du Sud	3 645	4 962	+36%	2,2%	2,8%	103	486	+373%	0,1%	0,3%	+3 542	+4 476
Union européenne	71 888	64 843	-10%	42,6%	36,9%	107 156	121 576	+13%	69,0%	69,1%	-35 268	-56 732
Autres pays européens	15 658	17 640	+13%	9,3%	10,0%	4 730	6 252	+32%	3,0%	3,6%	+10 927	+11 387
Asie-Pacifique	26 467	31 617	+19%	15,7%	18,0%	33 916	41 992	+24%	21,8%	23,9%	-7 448	-10 375
Moyen-Orient	6 237	7 051	+13%	3,7%	4,0%	6	46	+607%	0,0%	0,0%	+6 230	+7 005
Afrique	25 388	30 319	+19%	15,0%	17,2%	302	277	-8%	0,2%	0,2%	+25 086	+30 042
TOTAL	168 782	175 949	+4%	100%	100%	155 243	175 842	+13%	100%	100%	+13 539	+107

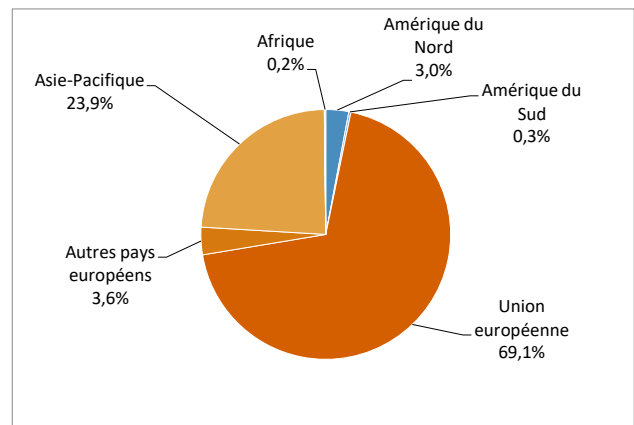
Source of Data: Direction Nationale des Statistiques du Commerce Extérieur

12 mois 2019 - Répartition géographique des...

...EXPORTATIONS



...IMPORTATIONS



*Matériels et consommables soudage : électrodes, fils fourrés, baguettes enrobés, fils, baguettes tubes, plaques pour brasage, chalumeaux et machines pour le brasage et soudage, fers et pistolets à braser électriques, matériels pour le brasage fort ou tendres, matériels pour soudage par résistance, machines pour le soudage à l'arc ou jet de plasma automatiques ou manuels, autres machines et matériels, parties,,,



MATÉRIEL ET CONSOMMABLES POUR LE SOUDAGE année 2019

Echanges par catégories de machines (en milliers d'euros courants)

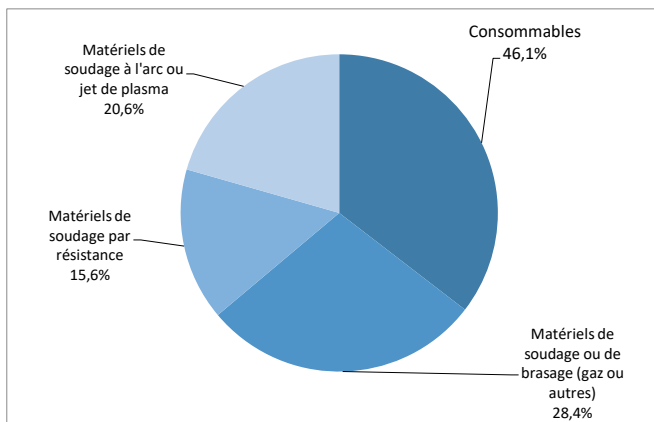
Principales catégories de machines	EXPORTATIONS			parts		IMPORTATIONS			parts		balance commerciale	
	12 mois 2018	12 mois 2019	Δ en %	12 mois 2018	12 mois 2019	12 mois 2018	12 mois 2019	Δ en %	12 mois 2018	12 mois 2019	12 mois 2018	12 mois 2019
1 Consommables	76 803	74 627	-3%	38,8%	35,4%	56 243	59 480	+6%	31,0%	29,8%	+20 560	+15 148
2 Matériels de soudage ou de brasage (gaz ou autres)	48 846	59 884	+23%	24,7%	28,4%	35 619	56 688	+59%	19,6%	28,4%	+13 227	+3 196
3 Matériels de soudage par résistance	32 365	32 752	+1%	16,4%	15,6%	42 358	39 034	-8%	23,4%	19,6%	-9 994	-6 282
4 Matériels de soudage à l'arc ou jet de plasma	39 870	43 333	+9%	20,1%	20,6%	47 122	44 233	-6%	26,0%	22,2%	-7 251	-900
TOTAL	197 884	210 596	+6%	100%	100%	181 342	199 434	+10%	100%	100%	+16 541	+11 162

NB : S'agissant des principales catégories, le total ci-dessus ne correspond pas aux totaux des documents précédents

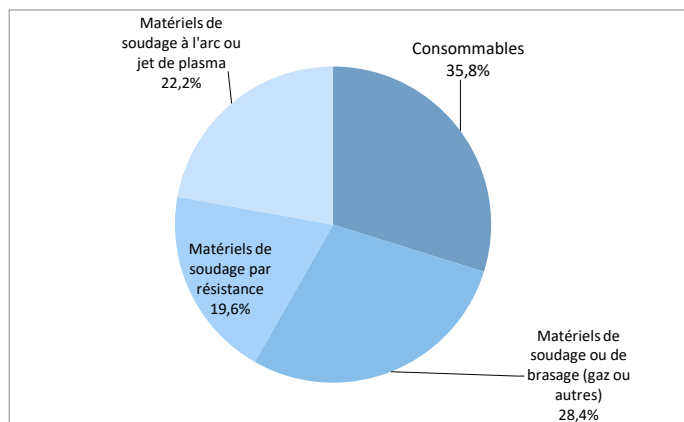
Source of Data: Direction Nationale des Statistiques du Commerce Extérieur

12 mois 2019 - Répartition des principales catégories...

...EXPORTATIONS



...IMPORTATIONS





MATÉRIEL ET CONSOMMABLES POUR LE SOUDAGE année 2019

Echanges détaillés par produits (en milliers d'euros courants)

produits	EXPORTATIONS			parts		IMPORTATIONS			parts	
	12 mois 2018	12 mois 2019	Δ en %	12 mois 2018	12 mois 2019	12 mois 2018	12 mois 2019	Δ en %	12 mois 2018	12 mois 2019
83111000 Electrodes Enrobees En Metaux Communs, Pour Le Soudage A L'Arc	18 702	18 867	+1%	10,7%	10,4%	20 052	20 745	+3%	12,5%	11,3%
83112000 Fils Fourres En Metaux Communs, Pour Le Soudage A L'Arc	24 888	20 948	-16%	14,3%	11,6%	15 641	15 985	+2%	9,7%	8,7%
83113000 Soudage A La Flamme (A L'Excl. Des Fils Et Baguettes A Ame Decapante	18 792	20 062	+7%	10,8%	11,1%	4 209	3 919	-7%	2,6%	2,1%
83119000 Fils, Baguettes, Tubes, Plaques, Electrodes Et Articles Simil. En Metaux Communs Ou En Carbures Metalliques, Enrobes Ou Fourres De Decapants	14 421	14 750	+2%	8,3%	8,2%	16 342	18 830	+15%	10,2%	10,3%
84681000 Chalumeaux Guides A La Main Pour Le Brasage Ou Le Soudage Aux Gaz	2 568	3 210	+25%	1,5%	1,8%	5 246	5 490	+5%	3,3%	3,0%
84682000 Machines Et Appareils Aux Gaz, Pour Le Brasage Ou Le Soudage Ou Pour La Trempe Superficielle (Sauf Chalumeaux Guides A La Main)	703	1 257	+79%	0,4%	0,7%	3 503	3 230	-8%	2,2%	1,8%
84688000 Machines Et Appareils Pour Le Brasage Ou Le Soudage (Autres Qu'Aux Gaz Et A L'Excl. Des Machines Ou Appareils Pour Le Brasage Ou Le Soudage	2 359	6 015	+155%	1,4%	3,3%	2 308	6 389	+177%	1,4%	3,5%
84689000 Parties De Machines Et Appareils Pour Le Brasage, Le Soudage, La Trempe Artificielle Non-Electriques, N.D.A.	6 443	6 191	-4%	3,7%	3,4%	8 517	8 807	+3%	5,3%	4,8%
85151100 Fers Et Pistolets A Braser Electriques	2 192	826	-62%	1,3%	0,5%	5 666	4 438	-22%	3,5%	2,4%
85151910 Machines et appareils électriques pour le brasage	1 338	810	-39%	0,8%	0,4%	4 632	3 909	-16%	2,9%	2,1%
85151990 Other Than Electrical (Including Laser Type)	33 242	41 575	+25%	19,1%	23,0%	5 747	24 425	+325%	3,6%	13,3%
85152100 Machines Et Appareils Pour Le Soudage Des Metaux Par Resistance, Entierement Ou Partiellement Automatiques	11 184	7 145	-36%	6,4%	3,9%	1 199	1 876	+57%	0,7%	1,0%
85152900 Machines Et Appareils Pour Le Soudage Des Metaux Par Resistance, Non-Automatiques	21 180	25 607	+21%	12,2%	14,2%	41 159	37 157	-10%	25,7%	20,2%
85153100 Machines Et Appareils Pour Le Soudage Des Metaux A L'Arc Ou Au Jet De Plasma, Entierement Ou Partiellement Automatiques	1 113	3 060	+175%	0,6%	1,7%	2 302	2 509	+9%	1,4%	1,4%
85153913 Machines Et Appareils Pour Le Soudage Des Metaux A L'Arc Ou Au Jet De Plasma, Manuels, A Electrodes Enrobees, Se Composant De Leurs	6 393	7 521	+18%	3,7%	4,2%	2 462	2 691	+9%	1,5%	1,5%
85153918 Machines Et Appareils Pour Le Soudage Manuel Des Metaux A L'Arc, A Electrodes Enrobees, Se Composant De Leurs Dispositifs De Soudage Et D'Une Generatrice Ou D'Un Convertisseur Rotatif Ou D'Un Convertisseur	8 648	3 049	-65%	5,0%	1,7%	21 474	23 198	+8%	13,4%	12,6%
TOTAL	174 167	180 894	+4%	100%	100%	160 458	183 599	+14%	100%	100%

Source of Data: Direction Nationale des Statistiques du Commerce Extérieur