



# MACHINES D'EMBALLAGES ET CONDITIONNEMENT

## janvier-mars 2019

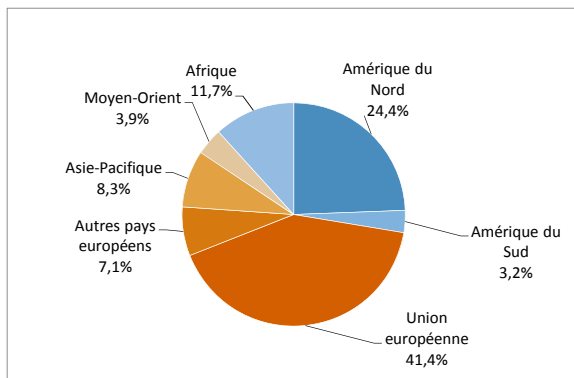
### Echanges de produits par zones économiques (en milliers d'euros courants)

Zones	EXPORTATIONS			parts		IMPORTATIONS			parts		balance commerciale	
	03 mois 2018	03 mois 2019	Δ en %	03 mois 2018	03 mois 2019	03 mois 2018	03 mois 2019	Δ en %	03 mois 2018	03 mois 2019	03 mois 2018	03 mois 2019
Amérique du Nord	33 395	42 016	+26%	18,8%	24,4%	4 361	3 898	-11%	2,9%	2,6%	+29 034	+38 118
Amérique du Sud	8 723	5 478	-37%	4,9%	3,2%	76	79	+4%	0,1%	0,1%	+8 647	+5 400
Union européenne	74 882	71 211	-5%	42,2%	41,4%	109 825	115 523	+5%	73,3%	76,7%	-34 944	-44 312
Autres pays européens	8 145	12 204	+50%	4,6%	7,1%	20 080	13 374	-33%	13,4%	8,9%	-11 935	-1 170
Asie-Pacifique	13 306	14 191	+7%	7,5%	8,3%	13 217	13 866	+5%	8,8%	9,2%	+88	+324
Moyen-Orient	5 426	6 704	+24%	3,1%	3,9%	2 003	3 691	+84%	1,3%	2,4%	+3 423	+3 013
Afrique	33 650	20 190	-40%	19,0%	11,7%	249	226	-9%	0,2%	0,2%	+33 401	+19 964
<b>TOTAL</b>	<b>177 525</b>	<b>171 994</b>	<b>-3%</b>	<b>100%</b>	<b>100%</b>	<b>149 810</b>	<b>150 657</b>	<b>+1%</b>	<b>100%</b>	<b>100%</b>	<b>+27 715</b>	<b>+21 337</b>

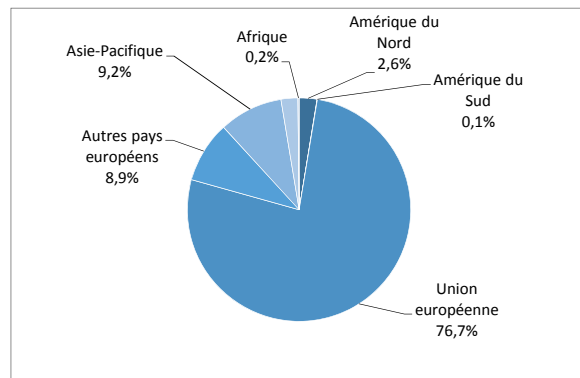
Data Source: France Customs Office

### 03 mois 2019 - Répartition géographique des...

#### ...EXPORTATIONS



#### ...IMPORTATIONS



\* machines d'emballage et de conditionnement : machines à nettoyer ou sécher les emballages, machines à remplir, fermer, boucher, ou étiqueter, Machines à capsuler, appareils à gazeifier les boissons, machines à emballer les marchandises yc sous film thermoretractable, parties & accessoires de machines



# MACHINES D'EMBALLAGES ET CONDITIONNEMENT

## janvier-mars 2019

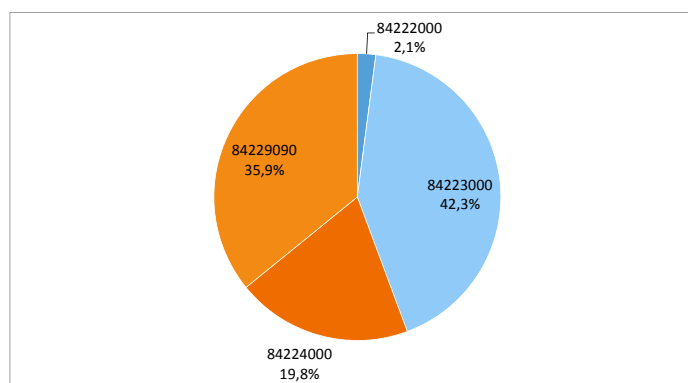
### Echanges par type de produits (en milliers d'euros courants)

Principales catégories de machines	EXPORTATIONS			parts		IMPORTATIONS			parts		balance commerciale	
	03 mois 2018	03 mois 2019	Δ en %	03 mois 2018	03 mois 2019	03 mois 2018	03 mois 2019	Δ en %	03 mois 2018	03 mois 2019	03 mois 2018	03 mois 2019
84222000 Machines et appareils à nettoyer ou à sécher les bouteilles ou autres récipients (à l'excl. des machines à laver la vaisselle)	5 456	3 557	-35%	3,1%	2,1%	5 062	3 896	-23%	2,2%	1,7%	394	-339
84223000 bouteilles, pots, tubes et contenants analogues- appareils à gazéifier les boissons	52 295	72 741	+39%	29,4%	42,3%	59 748	67 219	+13%	25,6%	29,1%	-7 453	5 523
84224000 machines et appareils à emballer sous film thermorétractable (à l'excl. des machines et appareils à remplir, fermer, boucher ou étiqueter les bouteilles, boîtes, sacs ou autr	51 156	34 089	-33%	28,8%	19,8%	80 665	69 484	-14%	34,6%	30,1%	-29 509	-35 394
84229090 Parties de machines à emballer les marchandises et autres machines et appareils du n° 8422, n.d.a. (à l'excl. des parties pour machines à laver la vaisselle)	68 804	61 691	-10%	38,7%	35,9%	87 485	90 625	+4%	37,6%	39,2%	-18 681	-28 934
<b>TOTAL</b>	<b>177 711</b>	<b>172 078</b>	<b>-3%</b>	<b>100%</b>	<b>100%</b>	<b>232 961</b>	<b>231 224</b>	<b>-1%</b>	<b>100%</b>	<b>100%</b>	<b>-55 250</b>	<b>-59 145</b>

Data Source: France Customs Office

### 03 mois 2019 - Répartition des principales catégories...

#### ...EXPORTATIONS



#### ...IMPORTATIONS

