



MACHINES À BOIS

janvier-mars 2019

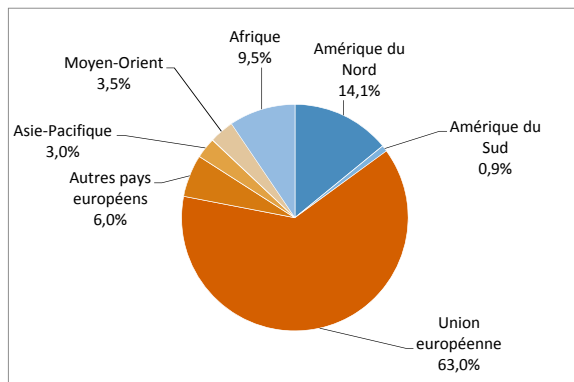
Echanges de produits par zones économiques (en milliers d'euros courants)

Zones	EXPORTATIONS			parts		IMPORTATIONS			parts		balance commerciale	
	03 mois 2018	03 mois 2019	Δ en %	03 mois 2018	03 mois 2019	03 mois 2018	03 mois 2019	Δ en %	03 mois 2018	03 mois 2019	03 mois 2018	03 mois 2019
Amérique du Nord	6 300	2 488	-61%	33,0%	14,1%	675	337	-50%	1,6%	0,6%	+5 626	+2 151
Amérique du Sud	76	158	+108%	0,4%	0,9%	0	0	+0%	0,0%	0,0%	+76	+158
Union européenne	9 269	11 125	+20%	48,5%	63,0%	32 147	39 986	+24%	74,9%	70,1%	-22 878	-28 861
Autres pays européens	1 186	1 068	-10%	6,2%	6,0%	989	1 806	+83%	2,3%	3,2%	+197	-739
Asie-Pacifique	750	523	-30%	3,9%	3,0%	9 049	14 847	+64%	21,1%	26,0%	-8 298	-14 324
Moyen-Orient	19	622	+3113%	0,1%	3,5%	0	0		0,0%	0,0%	+19	+622
Afrique	1 499	1 669	+11%	7,8%	9,5%	76	45	-41%	0,2%	0,1%	+1 423	+1 624
TOTAL	19 100	17 654	-8%	100%	100%	42 935	57 020	+33%	100%	100%	-23 835	-39 367

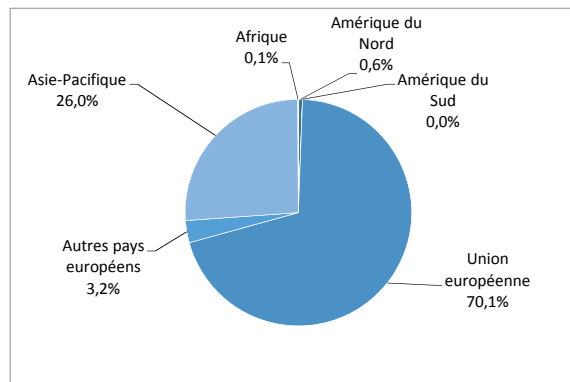
Data Source: France Customs Office

03 mois 2019 - Répartition géographique des...

...EXPORTATIONS



...IMPORTATIONS



* machines à bois : machines d'usinage avec ou sans changement d'outils, avec ou sans reprises automatique, machines à scier circulaire ou à ruban machines à fendre, trancher, dérouler, machines à dégauchir, raboter, machines à fraiser, machines à poncer, meuler, polir, machines à cintrer ou assembler, machine à percer ou mortaiser, presses pour panneaux de particules, tours,



MACHINES À BOIS

1ère et 2ème transformation*

janvier-mars 2019

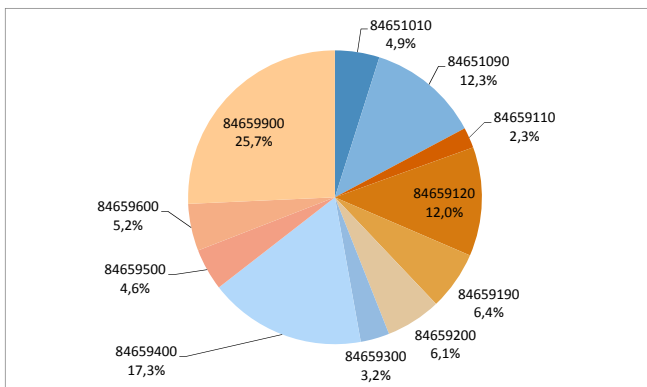
Echanges par type de produits (en milliers d'euros courants)

Principales catégories de machines	EXPORTATIONS			parts		IMPORTATIONS			parts		balance commerciale	
	03 mois 2018	03 mois 2019	Δ en %	03 mois 2018	03 mois 2019	03 mois 2018	03 mois 2019	Δ en %	03 mois 2018	03 mois 2019	03 mois 2018	03 mois 2019
84651010 Machines-Outils Pouvant Effectuer Différents Types D'Opérations D'Usinage, Sans Changement d'Outils, A Reprise Automatique	125	789	+532%	0,9%	4,9%	1 101	1 713	+56%	2,6%	3,0%	-976	-924
84651090 Machines-Outils Pouvant Effectuer Différents Types D'Opérations D'Usinage, Sans Changement d'Outils, A Reprise Automatique	1 791	1 986	+11%	12,4%	12,3%	6 438	8 102	+26%	15,1%	14,4%	-4 647	-6 116
84659110 Machines A Scier à ruban	293	363	+24%	2,0%	2,3%	527	865	+64%	1,2%	1,5%	-234	-502
84659120 Scies Circulaires Pour Le Travail Du Bois, Des Matières Plastiques Dures, Etc.	1 712	1 933	+13%	11,8%	12,0%	8 539	16 625	+95%	20,0%	29,5%	-6 828	-14 692
84659190 Autres machines à scier	870	1 039	+19%	6,0%	6,4%	4 395	4 193	-5%	10,3%	7,4%	-3 525	-3 154
84659200 Machines A Degauchir Ou A Roter; Machines A Fraiser Ou A Moulurer,	2 752	980	-64%	19,0%	6,1%	3 919	3 991	+2%	9,2%	7,1%	-1 167	-3 011
84659300 Machines A Meuler, A Poner Ou A Polir	565	513	-9%	3,9%	3,2%	3 493	1 503	-57%	8,2%	2,7%	-2 929	-991
84659400 Machines A Cintrer Ou A Assembler	1 545	2 791	+81%	10,7%	17,3%	882	983	+11%	2,1%	1,7%	663	1 808
84659500 Machines A Percer Ou A Mortaiser,	338	744	+120%	2,3%	4,6%	3 024	4 129	+37%	7,1%	7,3%	-2 686	-3 386
84659600 Machines A Fendre, A Trancher Ou A Derouler	1 242	834	-33%	8,6%	5,2%	2 112	5 392	+155%	5,0%	9,6%	-869	-4 558
84659900 Autres machines Pour Le Travail Du Bois, Des Matières Plastiques Dures, Etc.	3 223	4 143	+29%	22,3%	25,7%	8 218	8 919	+9%	19,3%	15,8%	-4 995	-4 776
TOTAL	14 457	16 115	+11%	100%	100%	42 649	56 416	+32%	100%	100%	-28 193	-40 301

Data Source: France Customs Office

03 mois 2019 - Répartition des principales catégories...

...EXPORTATIONS



...IMPORTATIONS

