



# MATÉRIEL ET CONSOMMABLES POUR LE SOUDAGE janvier-mars 2019

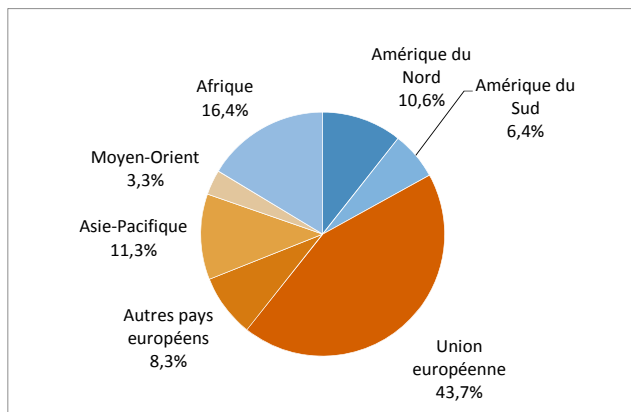
## Echanges de produits par zones économiques (en milliers d'euros courants)

Zones	EXPORTATIONS			parts		IMPORTATIONS			parts		balance commerciale	
	03 mois 2018	03 mois 2019	Δ en %	03 mois 2018	03 mois 2019	03 mois 2018	03 mois 2019	Δ en %	03 mois 2018	03 mois 2019	03 mois 2018	03 mois 2019
Amérique du Nord	6 627	4 674	-29%	14,3%	10,6%	2 040	1 395	-32%	5,1%	3,2%	+4 586	+3 279
Amérique du Sud	747	2 804	+276%	1,6%	6,4%	44	59	+33%	0,1%	0,1%	+702	+2 745
Union européenne	19 865	19 236	-3%	42,9%	43,7%	28 422	31 662	+11%	70,5%	73,0%	-8 558	-12 427
Autres pays européens	4 007	3 654	-9%	8,7%	8,3%	2 676	1 287	-52%	6,6%	3,0%	+1 331	+2 367
Asie-Pacifique	5 300	4 989	-6%	11,4%	11,3%	7 096	8 889	+25%	17,6%	20,5%	-1 796	-3 900
Moyen-Orient	2 771	1 468	-47%	6,0%	3,3%	4	17	+317%	0,0%	0,0%	+2 767	+1 451
Afrique	6 998	7 202	+3%	15,1%	16,4%	51	63	+24%	0,1%	0,1%	+6 947	+7 138
<b>TOTAL</b>	<b>46 315</b>	<b>44 025</b>	<b>-5%</b>	<b>100%</b>	<b>100%</b>	<b>40 334</b>	<b>43 372</b>	<b>+8%</b>	<b>100%</b>	<b>100%</b>	<b>+5 981</b>	<b>+653</b>

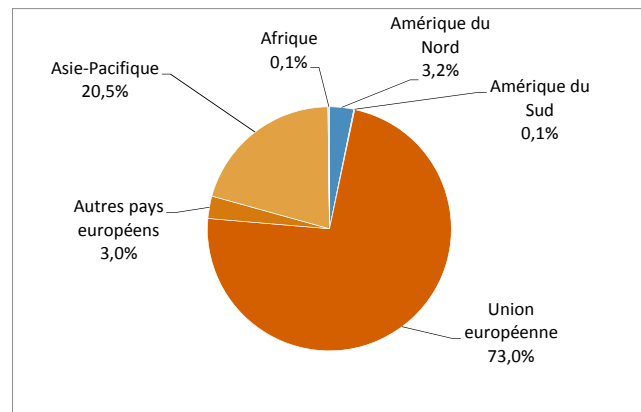
Source of Data: Direction Nationale des Statistiques du Commerce Extérieur

## 03 mois 2019 - Répartition géographique des...

### ...EXPORTATIONS



### ...IMPORTATIONS



\*Matériels et consommables soudage : électrodes, fils fourrés, baguettes enrobés, fils, baguettes tubes, plaques pour brasage, chalumeaux et machines pour le brasage et soudage, fers et pistolets à braser électriques, matériels pour le brasage fort ou tendres, matériels pour soudage par résistance, machines pour le soudage à l'arc ou jet de plasma automatiques ou manuels, autres machines et matériels, parties,,,



# MATÉRIEL ET CONSOMMABLES POUR LE SOUDAGE janvier-mars 2019

Echanges par catégories de machines  
(en milliers d'euros courants)

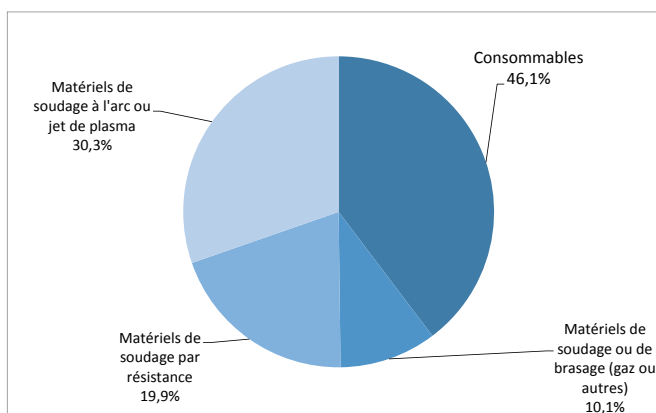
Principales catégories de machines	EXPORTATIONS			parts		IMPORTATIONS			parts		balance commerciale	
	03 mois 2018	03 mois 2019	Δ en %	03 mois 2018	03 mois 2019	03 mois 2018	03 mois 2019	Δ en %	03 mois 2018	03 mois 2019	03 mois 2018	03 mois 2019
1 Consommables	19 494	20 531	+5%	35,1%	39,7%	14 151	16 126	+14%	39,7%	39,3%	+5 344	+4 405
2 Matériels de soudage ou de brasage (gaz ou autres)	4 960	5 225	+5%	8,9%	10,1%	8 935	6 927	-22%	25,1%	16,9%	-3 974	-1 703
3 Matériels de soudage par résistance	13 213	10 277	-22%	23,8%	19,9%	2 144	3 201	+49%	6,0%	7,8%	+11 070	+7 076
4 Matériels de soudage à l'arc ou jet de plasma	17 864	15 689	-12%	32,2%	30,3%	10 425	14 821	+42%	29,2%	36,1%	+7 439	+867
<b>TOTAL</b>	<b>55 532</b>	<b>51 722</b>	<b>-7%</b>	<b>100%</b>	<b>100%</b>	<b>35 654</b>	<b>41 076</b>	<b>+15%</b>	<b>100%</b>	<b>100%</b>	<b>+19 878</b>	<b>+10 646</b>

**NB : S'agissant des principales catégories, le total ci-dessus ne correspond pas aux totaux des documents précédents**

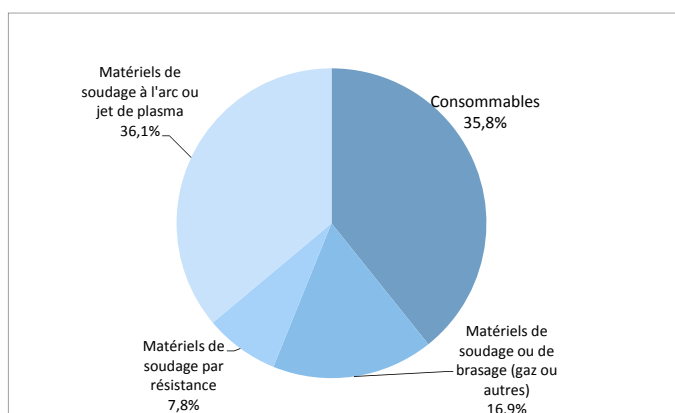
Source of Data: Direction Nationale des Statistiques du Commerce Extérieur

## 03 mois 2019 - Répartition des principales catégories...

...EXPORTATIONS



...IMPORTATIONS





# MATÉRIEL ET CONSOMMABLES POUR LE SOUDAGE janvier-mars 2019

## Echanges détaillés par produits (en milliers d'euros courants)

produits	EXPORTATIONS			parts		IMPORTATIONS			parts	
	03 mois 2018	03 mois 2019	Δ en %	03 mois 2018	03 mois 2019	03 mois 2018	03 mois 2019	Δ en %	03 mois 2018	03 mois 2019
83111000 Electrodes Enrobees En Metaux Communs, Pour Le Soudage A L'Arc	4 888	5 086	+4%	11,1%	11,7%	5 249	5 349	+2%	15,3%	13,9%
83112000 Fils Fourres En Metaux Communs, Pour Le Soudage A L'Arc	5 501	5 973	+9%	12,5%	13,8%	3 836	4 830	+26%	11,2%	12,5%
83113000 Baguettes Enrobees Et Fils Fourres En Metaux Communs, Pour Brasage Ou Soudage A La Flamme (A L'Excl. Des Fils Et Baguettes A Ame Decapante	5 174	5 137	-1%	11,7%	11,9%	1 425	1 076	-24%	4,2%	2,8%
83119000 Fils, Baguettes, Tubes, Plaques, Electrodes Et Articles Simil. En Metaux Communs Ou En Carbuers Metalliques, Enrobes Ou Fourres De Decapants	3 932	4 334	+10%	8,9%	10,0%	3 641	4 871	+34%	10,6%	12,6%
84681000 Chalumeaux Guides A La Main Pour Le Brasage Ou Le Soudage Aux Gaz	755	823	+9%	1,7%	1,9%	1 523	1 568	+3%	4,4%	4,1%
84682000 Machines Et Appareils Aux Gaz, Pour Le Brasage Ou Le Soudage Ou Pour La Trempe Superficielle (Sauf Chalumeaux Guides A La Main)	266	325	+22%	0,6%	0,7%	876	570	-35%	2,6%	1,5%
84688000 Machines Et Appareils Pour Le Brasage Ou Le Soudage (Autres Qu'Aux Gaz Et A L'Excl. Des Machines Ou Appareils Pour Le Brasage Ou Le Soudage	549	1 734	+216%	1,2%	4,0%	372	210	-43%	1,1%	0,5%
84689000 Parties De Machines Et Appareils Pour Le Brasage, Le Soudage, La Trempe Artificielle Non-Electriques, N.D.A.	1 161	1 662	+43%	2,6%	3,8%	2 861	1 906	-33%	8,3%	4,9%
85151100 Fers Et Pistolets A Braser Electriques	1 401	259	-82%	3,2%	0,6%	1 946	1 275	-34%	5,7%	3,3%
85151910 Machines et appareils électriques pour le brasage	44	72	+63%	0,1%	0,2%	360	430	+20%	1,0%	1,1%
85151990 Other Than Electrical (Including Laser Type)	783	351	-55%	1,8%	0,8%	996	968	-3%	2,9%	2,5%
85152100 Machines Et Appareils Pour Le Soudage Des Metaux Par Resistance, Entierement Ou Partiellement Automatiques	8 500	8 236	-3%	19,3%	19,0%	1 936	2 558	+32%	5,6%	6,6%
85152900 Machines Et Appareils Pour Le Soudage Des Metaux Par Resistance, Non-Automatiques	4 714	2 041	-57%	10,7%	4,7%	208	643	+209%	0,6%	1,7%
85153100 Machines Et Appareils Pour Le Soudage Des Metaux A L'Arc Ou Au Jet De Plasma, Entierement Ou Partiellement Automatiques	4 607	4 674	+1%	10,4%	10,8%	7 490	11 097	+48%	21,8%	28,8%
85153913 Machines Et Appareils Pour Le Soudage Des Metaux A L'Arc Ou Au Jet De Plasma, Manuels, A Electrodes Enrobees, Se Composant De Leurs Dispositifs	43	737	+1602%	0,1%	1,7%	791	523	-34%	2,3%	1,4%
85153918 Machines Et Appareils Pour Le Soudage Manuel Des Metaux A L'Arc, A Electrodes Enrobees, Se Composant De Leurs Dispositifs De Soudage Et D'Une Generatrice Ou D'Un Convertisseur Rotatif Ou D'Un Convertisseur	1 823	1 868	+2%	4,1%	4,3%	789	713	-10%	2,3%	1,8%
<b>TOTAL</b>	<b>44 142</b>	<b>43 313</b>	<b>-2%</b>	<b>100%</b>	<b>100%</b>	<b>34 299</b>	<b>38 588</b>	<b>+13%</b>	<b>100%</b>	<b>100%</b>

Source of Data: Direction Nationale des Statistiques du Commerce Extérieur