



MACHINES À BOIS

janvier-juin 2018

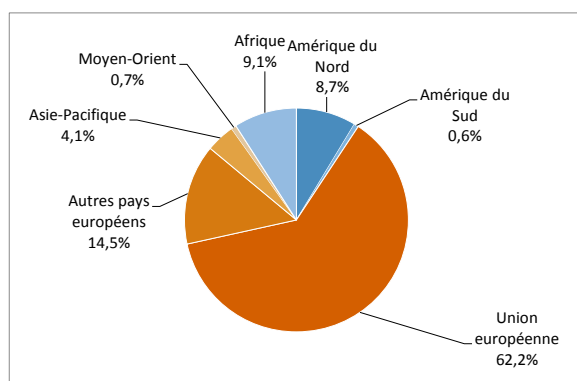
Echanges de produits par zones économiques (en milliers d'euros courants)

Zones	EXPORTATIONS			parts		IMPORTATIONS			parts		balance commerciale	
	6 mois 2017	6 mois 2018	Δ en %	6 mois 2017	6 mois 2018	6 mois 2017	6 mois 2018	Δ en %	6 mois 2017	6 mois 2018	6 mois 2017	6 mois 2018
Amérique du Nord	1 113	2 263	+103%	5,0%	8,7%	59	282	+381%	0,1%	0,3%	+1 055	+1 981
Amérique du Sud	194	168	-14%	0,9%	0,6%	0	0	+0%	0,0%	0,0%	+194	+168
Union européenne	14 431	16 271	+13%	64,9%	62,2%	65 790	79 754	+21%	89,3%	95,7%	-51 359	-63 483
Autres pays européens	3 524	3 786	+7%	15,8%	14,5%	2 041	1 533	-25%	2,8%	1,8%	+1 483	+2 253
Asie-Pacifique	1 321	1 083	-18%	5,9%	4,1%	5 768	1 697	-71%	7,8%	2,0%	-4 447	-614
Moyen-Orient	98	190	+93%	0,4%	0,7%	0	0		0,0%	0,0%	+98	+190
Afrique	1 557	2 378	+53%	7,0%	9,1%	8	92	+978%	0,0%	0,1%	+1 548	+2 287
TOTAL	22 238	26 139	+18%	100%	100%	73 666	83 358	+13%	100%	100%	-51 428	-57 219

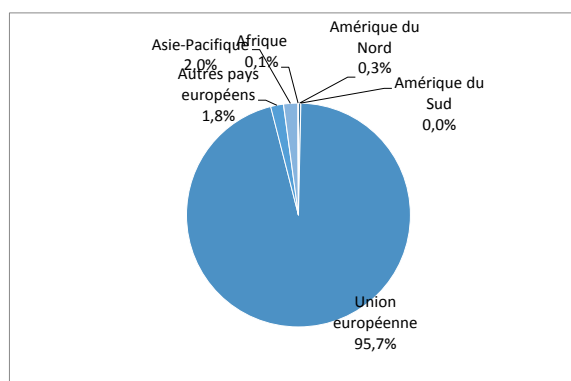
Data Source: France Customs Office

6 mois 2018 - Répartition géographique des...

...EXPORTATIONS



...IMPORTATIONS



* machines à bois : machines d'usinage avec ou sans changement d'outils, avec ou sans reprises automatique, machines à scier circulaire ou à ruban machines à fendre, trancher, dérouler, machines à dégauchir, raboter, machines à fraiser, machines à poncer, meuler, polir, machines à cintrer ou assembler, machine à percer ou mortaiser, presses pour panneaux de particules, tours,



MACHINES À BOIS

1ère et 2ème transformation*

janvier-juin 2018

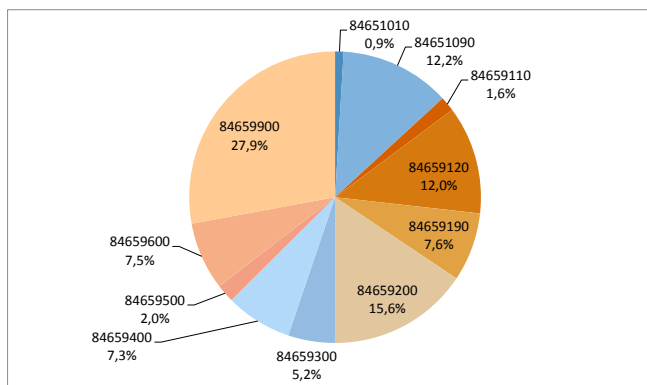
Echanges par type de produits (en milliers d'euros courants)

Principales catégories de machines	EXPORTATIONS			parts		IMPORTATIONS			parts		balance commerciale	
	6 mois 2017	6 mois 2018	Δ en %	6 mois 2017	6 mois 2018	6 mois 2017	6 mois 2018	Δ en %	6 mois 2017	6 mois 2018	6 mois 2017	6 mois 2018
84651010 Machines-Outils Pouvant Effectuer Différents Types D'Operations D'Usinage, Sans Changement D'Outils, A Reprise Automatique	209	263	+26%	0,8%	0,9%	3 491	2 495	-29%	4,0%	2,5%	-3 282	-2 231
84651090 Machines-Outils Pouvant Effectuer Différents Types D'Operations D'Usinage, Sans Changement D'Outils, A Reprise Automatique	3 637	3 475	-4%	13,3%	12,2%	19 120	17 181	-10%	21,9%	17,2%	-15 483	-13 707
84659110 Machines A Scier à ruban	647	462	-29%	2,4%	1,6%	1 804	1 196	-34%	2,1%	1,2%	-1 157	-734
84659120 Scies Circulaires Pour Le Travail Du Bois, Des Matieres Plastiques Dures, Etc.	3 160	3 405	+8%	11,6%	12,0%	14 822	15 849	+7%	17,0%	15,9%	-11 661	-12 444
84659190 Autres machines à scier	2 402	2 163	-10%	8,8%	7,6%	7 712	11 964	+55%	8,8%	12,0%	-5 310	-9 802
84659200 Machines A Degauchir Ou A Raboter; Machines A Fraiser Ou A Moulurer,	2 183	4 418	+102%	8,0%	15,6%	5 866	16 014	+173%	6,7%	16,0%	-3 683	-11 595
84659300 Machines A Meuler, A Poncer Ou A Polir	1 930	1 489	-23%	7,1%	5,2%	3 526	5 743	+63%	4,0%	5,8%	-1 596	-4 254
84659400 Machines A Cintrer Ou A Assembler	3 006	2 087	-31%	11,0%	7,3%	2 475	1 477	-40%	2,8%	1,5%	530	609
84659500 Machines A Percer Ou A Mortaiser,	519	576	+11%	1,9%	2,0%	8 880	7 492	-16%	10,2%	7,5%	-8 361	-6 916
84659600 Machines A Fendre, A Trancher Ou A Derouler	1 654	2 134	+29%	6,0%	7,5%	5 342	6 585	+23%	6,1%	6,6%	-3 688	-4 451
84659900 Autres machines Pour Le Travail Du Bois, Des Matieres Plastiques Dures, Etc.	8 010	7 921	-1%	29,3%	27,9%	14 135	13 869	-2%	16,2%	13,9%	-6 125	-5 948
TOTAL	27 356	28 394	+4%	100%	100%	87 173	99 866	+15%	100%	100%	-59 817	-71 472

Data Source: France Customs Office

6 mois 2018 - Répartition des principales catégories...

...EXPORTATIONS



...IMPORTATIONS

