



# MATÉRIEL ET CONSOMMABLES POUR LE SOUDAGE janvier-juin 2018

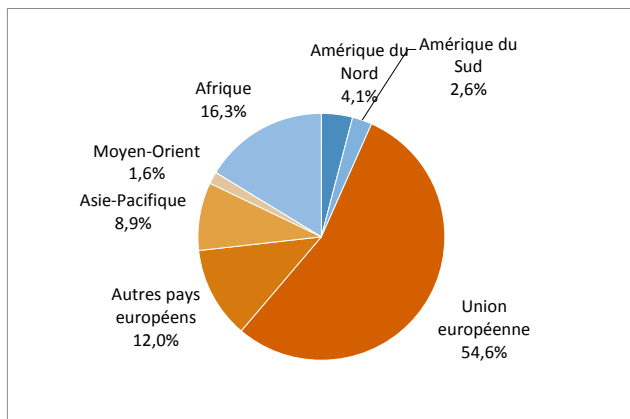
## Echanges de produits par zones économiques (en milliers d'euros courants)

Zones	EXPORTATIONS			parts		IMPORTATIONS			parts		balance commerciale	
	6 mois 2017	6 mois 2018	Δ en %	6 mois 2017	6 mois 2018	6 mois 2017	6 mois 2018	Δ en %	6 mois 2017	6 mois 2018	6 mois 2017	6 mois 2018
Amérique du Nord	1 794	2 879	+60%	2,6%	4,1%	401	1 837	+359%	0,6%	2,9%	+1 393	+1 041
Amérique du Sud	1 273	1 828	+44%	1,8%	2,6%	24	66	+178%	0,0%	0,1%	+1 249	+1 762
Union européenne	33 704	38 571	+14%	49,0%	54,6%	60 227	55 832	-7%	86,9%	86,6%	-26 524	-17 261
Autres pays européens	8 109	8 485	+5%	11,8%	12,0%	5 043	3 310	-34%	7,3%	5,1%	+3 066	+5 176
Asie-Pacifique	10 882	6 299	-42%	15,8%	8,9%	3 366	3 262	-3%	4,9%	5,1%	+7 515	+3 038
Moyen-Orient	1 833	1 118	-39%	2,7%	1,6%	212	0	-100%	0,3%	0,0%	+1 620	+1 118
Afrique	11 252	11 515	+2%	16,3%	16,3%	36	136	+279%	0,1%	0,2%	+11 217	+11 379
<b>TOTAL</b>	<b>68 846</b>	<b>70 697</b>	<b>+3%</b>	<b>100%</b>	<b>100%</b>	<b>69 309</b>	<b>64 444</b>	<b>-7%</b>	<b>100%</b>	<b>100%</b>	<b>-463</b>	<b>+6 253</b>

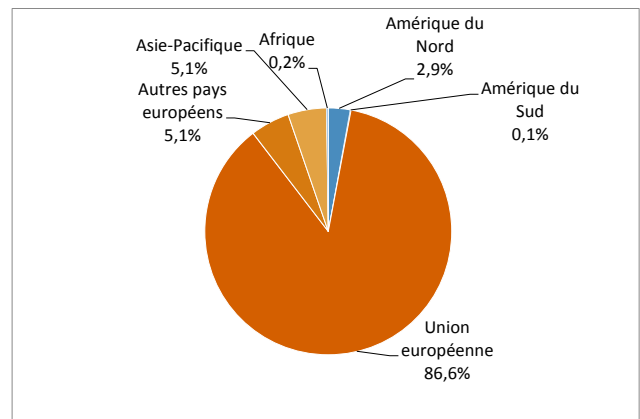
Source of Data: Direction Nationale des Statistiques du Commerce Extérieur

## 6 mois 2018 - Répartition géographique des...

### ...EXPORTATIONS



### ...IMPORTATIONS



\*Matériels et consommables soudage : électrodes, fils fourrés, baguettes enrobés, fils, baguettes tubes, plaques pour brasage, chalumeaux et machines pour le brasage et soudage, fers et pistolets à braser électriques, matériels pour le brasage fort ou tendres, matériels pour soudage par résistance, machines pour le soudage à l'arc ou jet de plasma automatiques ou manuels, autres machines et matériels, parties,,



# MATÉRIEL ET CONSOMMABLES POUR LE SOUDAGE janvier-juin 2018

Echanges par catégories de machines  
(en milliers d'euros courants)

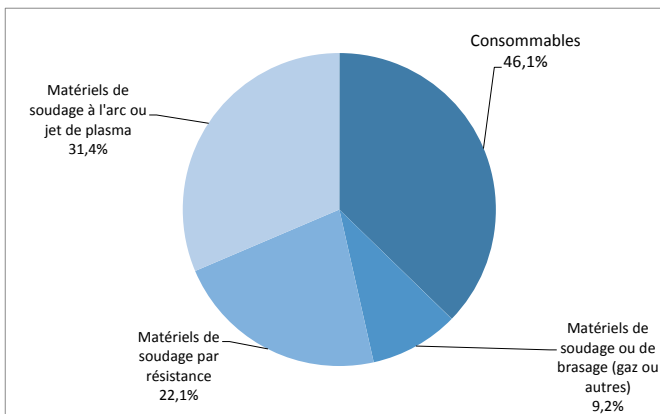
Principales catégories de machines	EXPORTATIONS			parts		IMPORTATIONS			parts		balance commerciale	
	6 mois 2017	6 mois 2018	Δ en %	6 mois 2017	6 mois 2018	6 mois 2017	6 mois 2018	Δ en %	6 mois 2017	6 mois 2018	6 mois 2017	6 mois 2018
1 Consommables	43 788	39 623	-10%	47,2%	37,3%	26 738	27 744	+4%	35,0%	40,1%	+17 050	+11 879
2 Matériels de soudage ou de brasage (gaz ou autres)	8 108	9 777	+21%	8,7%	9,2%	17 560	15 788	-10%	23,0%	22,8%	-9 452	-6 011
3 Matériels de soudage par résistance	14 876	23 494	+58%	16,0%	22,1%	6 007	3 270	-46%	7,9%	4,7%	+8 868	+20 225
4 Matériels de soudage à l'arc ou jet de plasma	26 001	33 387	+28%	28,0%	31,4%	26 091	22 340	-14%	34,2%	32,3%	-90	+11 046
<b>TOTAL</b>	<b>92 773</b>	<b>106 281</b>	<b>+15%</b>	<b>100%</b>	<b>100%</b>	<b>76 396</b>	<b>69 142</b>	<b>-9%</b>	<b>100%</b>	<b>100%</b>	<b>+16 376</b>	<b>+37 139</b>

**NB : S'agissant des principales catégories, le total ci-dessus ne correspond pas aux totaux des documents précédents**

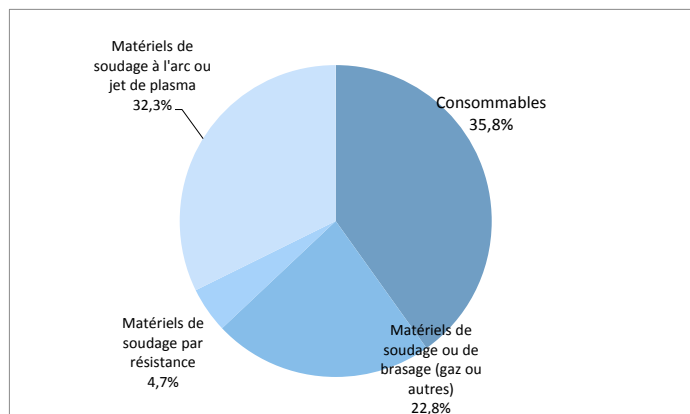
Source of Data: Direction Nationale des Statistiques du Commerce Extérieur

## 6 mois 2018 - Répartition des principales catégories...

...EXPORTATIONS



...IMPORTATIONS





# MATÉRIEL ET CONSOMMABLES POUR LE SOUDAGE janvier-juin 2018

## Echanges détaillés par produits (en milliers d'euros courants)

produits	EXPORTATIONS			parts		IMPORTATIONS			parts	
	6 mois 2017	6 mois 2018	Δ en %	6 mois 2017	6 mois 2018	6 mois 2017	6 mois 2018	Δ en %	6 mois 2017	6 mois 2018
83111000 Electrodes Enrobees En Metaux Communs, Pour Le Soudage A L'Arc	12 280	9 915	-19%	15,1%	11,6%	9 097	9 919	+9%	12,6%	14,7%
83112000 Fils Fourres En Metaux Communs, Pour Le Soudage A L'Arc	14 935	11 830	-21%	18,3%	13,8%	8 076	7 811	-3%	11,2%	11,6%
83113000 Soudage A La Flamme (A L'Excl. Des Fils Et Baguettes A Ame Decapante Chez Lesquelslemetal De Brasage, Decapants Et Fondants Non Compris, Contient Communs Ou En Carbures Metalliques, Enrobes Ou Fourres De Decapants Ou	10 668	9 658	-9%	13,1%	11,3%	1 525	2 472	+62%	2,1%	3,7%
83119000 De Fondants,Pour Brasage, Soudage Ou Depot De Metal Ou De Carbures	5 905	8 220	+39%	7,2%	9,6%	8 040	7 542	-6%	11,1%	11,2%
84681000 Chalumeaux Guides A La Main Pour Le Brasage Ou Le Soudage Aux Gaz	1 208	1 438	+19%	1,5%	1,7%	3 373	2 824	-16%	4,7%	4,2%
84682000 Machines Et Appareils Aux Gaz, Pour Le Brasage Ou Le Soudage Ou Pour La Trempe Superficielle (Sauf Chalumeaux Guides A La Main)	362	390	+8%	0,4%	0,5%	1 340	1 610	+20%	1,9%	2,4%
84688000 A L'Excl. Des Machines Ou Appareils Pour Le Brasage Ou Le Soudage Electriques Du N0 8515)	3 552	930	-74%	4,4%	1,1%	1 997	970	-51%	2,8%	1,4%
84689000 Parties De Machines Et Appareils Pour Le Brasage, Le Soudage, La Trempe Artificielle Non-Electriques, N.D.A.	2 097	4 144	+98%	2,6%	4,8%	3 659	4 640	+27%	5,1%	6,9%
85151100 Fers Et Pistolets A Braser Electriques	538	1 696	+215%	0,7%	2,0%	2 941	3 056	+4%	4,1%	4,5%
85151910 Machines et appareils électriques pour le brasage	105	172	+63%	0,1%	0,2%	1 581	945	-40%	2,2%	1,4%
85151990 Other Than Electrical (Including Laser Type)	245	1 008	+312%	0,3%	1,2%	2 667	1 743	-35%	3,7%	2,6%
85152100 Machines Et Appareils Pour Le Soudage Des Metaux Par Resistance, Entierement Ou Partiellement Automatiques	10 956	17 115	+56%	13,4%	20,0%	4 022	2 611	-35%	5,6%	3,9%
85152900 Machines Et Appareils Pour Le Soudage Des Metaux Par Resistance, Non-Automatiques	3 920	6 379	+63%	4,8%	7,4%	1 985	659	-67%	2,7%	1,0%
85153100 Machines Et Appareils Pour Le Soudage Des Metaux A L'Arc Ou Au Jet De Plasma, Manuels, A Electrodes Enrobees, Se Composant De Leurs Dispositifs	11 022	9 770	-11%	13,5%	11,4%	18 310	17 661	-4%	25,3%	26,2%
85153913 De Soudage Et D'Un Transformateur	104	122	+18%	0,1%	0,1%	1 774	1 409	-21%	2,5%	2,1%
85153918 Machines Et Appareils Pour Le Soudage Manuel Des Metaux A L'Arc, A Electrodes Enrobees, Se Composant De Leurs Dispositifs De Soudage Et D'Une Generatrice Ou D'Un Convertisseur Rotatif Ou D'Un Convertisseur Statique	3 656	2 960	-19%	4,5%	3,5%	1 847	1 433	-22%	2,6%	2,1%
<b>TOTAL</b>	<b>81 554</b>	<b>85 746</b>	<b>+5%</b>	<b>100%</b>	<b>100%</b>	<b>72 236</b>	<b>67 305</b>	<b>-7%</b>	<b>100%</b>	<b>100%</b>

Source of Data: Direction Nationale des Statistiques du Commerce Extérieur