



MACHINES À BOIS

janvier-mars 2018

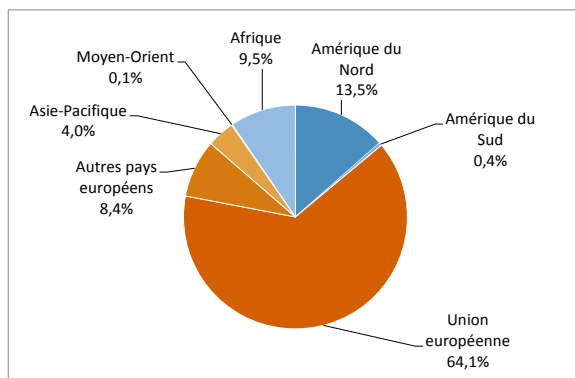
Echanges de produits par zones économiques (en milliers d'euros courants)

Zones	EXPORTATIONS			parts		IMPORTATIONS			parts		balance commerciale	
	3 mois 2017	3 mois 2018	Δ en %	3 mois 2017	3 mois 2018	3 mois 2017	3 mois 2018	Δ en %	3 mois 2017	3 mois 2018	3 mois 2017	3 mois 2018
Amérique du Nord	130	1 915	+1371%	1,4%	13,5%	16	129	+727%	0,0%	0,4%	+115	+1 786
Amérique du Sud	54	64	+18%	0,6%	0,4%	0	0	+0%	0,0%	0,0%	+54	+64
Union européenne	5 990	9 091	+52%	62,6%	64,1%	31 607	31 447	-1%	91,0%	92,3%	-25 617	-22 355
Autres pays européens	2 151	1 186	-45%	22,5%	8,4%	1 170	956	-18%	3,4%	2,8%	+981	+230
Asie-Pacifique	429	562	+31%	4,5%	4,0%	1 942	1 458	-25%	5,6%	4,3%	-1 513	-895
Moyen-Orient	78	18	-77%	0,8%	0,1%	0	0	#DIV/0!	0,0%	0,0%	+78	+18
Afrique	732	1 354	+85%	7,7%	9,5%	8	75	+846%	0,0%	0,2%	+724	+1 279
TOTAL	9 565	14 190	+48%	100%	100%	34 743	34 064	-2%	100%	100%	-25 177	-19 874

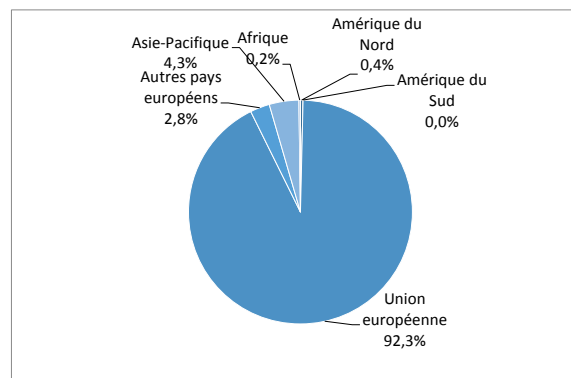
Data Source: France Customs Office

3 mois 2018 - Répartition géographique des...

...EXPORTATIONS



...IMPORTATIONS



* machines à bois : machines d'usinage avec ou sans changement d'outils, avec ou sans reprises automatique, machines à scier circulaire ou à ruban machines à fendre, trancher, dérouler, machines à dégauchir, raboter, machines à fraiser, machines à poncer, meuler, polir, machines à cintrer ou assembler, machine à percer ou mortaiser, presses pour panneaux de particules, tours,



MACHINES À BOIS

1ère et 2ème transformation* janvier-mars 2018

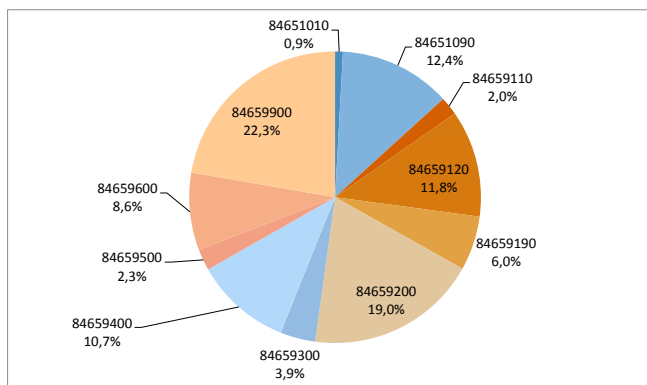
Echanges par type de produits (en milliers d'euros courants)

Principales catégories de machines	EXPORTATIONS			parts		IMPORTATIONS			parts		balance commerciale	
	3 mois 2017	3 mois 2018	Δ en %	3 mois 2017	3 mois 2018	3 mois 2017	3 mois 2018	Δ en %	3 mois 2017	3 mois 2018	3 mois 2017	3 mois 2018
84651010 Machines-Outils Pouvant Effectuer Différents Types D'Operations D'Usinage, Sans Changement d'Outils, A Reprise Automatique	120	125	+4%	0,9%	0,9%	2 237	1 058	-53%	5,3%	2,5%	-2 117	-933
84651090 Machines-Outils Pouvant Effectuer Différents Types D'Operations D'Usinage, Sans Changement d'Outils, A Reprise Automatique	1 452	1 791	+23%	11,4%	12,4%	7 554	6 438	-15%	18,0%	15,3%	-6 102	-4 647
84659110 Machines A Scier à ruban	338	293	-13%	2,7%	2,0%	692	527	-24%	1,7%	1,3%	-355	-234
84659120 Scies Circulaires Pour Le Travail Du Bois, Des Matieres Plastiques Dures, Etc.	1 516	1 712	+13%	11,9%	11,8%	7 345	8 518	+16%	17,5%	20,3%	-5 829	-6 806
84659190 Autres machines à scier	1 144	870	-24%	9,0%	6,0%	4 370	4 395	+1%	10,4%	10,5%	-3 226	-3 525
84659200 Machines A Degauchir Ou A Raboter; Machines A Fraiser Ou A Moulurer,	1 185	2 752	+132%	9,3%	19,0%	3 042	3 919	+29%	7,3%	9,3%	-1 858	-1 167
84659300 Machines A Meuler, A Poner Ou A Polir	906	565	-38%	7,1%	3,9%	1 363	3 359	+146%	3,3%	8,0%	-457	-2 795
84659400 Machines A Cintrer Ou A Assembler	619	1 545	+150%	4,9%	10,7%	1 262	882	-30%	3,0%	2,1%	-642	663
84659500 Machines A Percer Ou A Mortaiser,	163	338	+108%	1,3%	2,3%	4 565	3 000	-34%	10,9%	7,1%	-4 402	-2 662
84659600 Machines A Fendre, A Trancher Ou A Derouler	812	1 242	+53%	6,4%	8,6%	2 652	1 695	-36%	6,3%	4,0%	-1 840	-453
84659900 Autres machines Pour Le Travail Du Bois, Des Matieres Plastiques Dures, Etc.	4 465	3 223	-28%	35,1%	22,3%	6 841	8 218	+20%	16,3%	19,6%	-2 376	-4 995
TOTAL	12 720	14 457	+14%	100%	100%	41 924	42 011	+0%	100%	100%	-29 204	-27 554

Data Source: France Customs Office

3 mois 2018 - Répartition des principales catégories...

...EXPORTATIONS



...IMPORTATIONS

