



MATÉRIEL ET CONSOMMABLES POUR LE SOUDAGE janvier-mars 2018

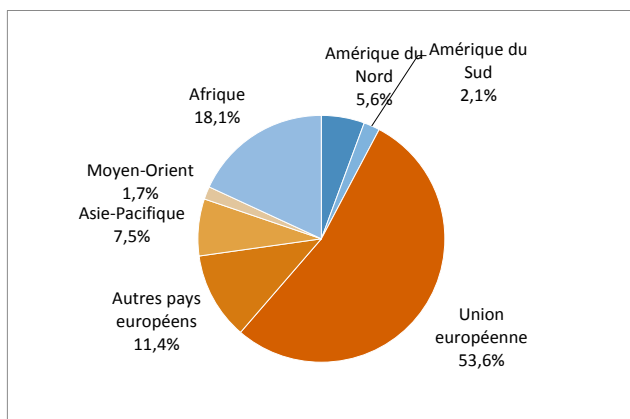
Echanges de produits par zones économiques (en milliers d'euros courants)

Zones	EXPORTATIONS			parts		IMPORTATIONS			parts		balance commerciale	
	3 mois 2017	3mois 2018	Δ en %	3 mois 2017	3mois 2018	3 mois 2017	3mois 2018	Δ en %	3 mois 2017	3mois 2018	3 mois 2017	3mois 2018
Amérique du Nord	597	1 976	+231%	1,8%	5,6%	225	198	-12%	0,6%	0,6%	+372	+1 778
Amérique du Sud	708	736	+4%	2,1%	2,1%	2	44	+1906%	0,0%	0,1%	+706	+691
Union européenne	16 636	18 790	+13%	49,2%	53,6%	30 607	27 862	-9%	86,9%	85,8%	-13 971	-9 073
Autres pays européens	4 011	4 005	-0%	11,9%	11,4%	2 917	2 672	-8%	8,3%	8,2%	+1 093	+1 332
Asie-Pacifique	5 041	2 613	-48%	14,9%	7,5%	1 252	1 663	+33%	3,6%	5,1%	+3 789	+950
Moyen-Orient	1 557	590	-62%	4,6%	1,7%	212	0	-100%	0,6%	0,0%	+1 345	+590
Afrique	5 285	6 342	+20%	15,6%	18,1%	20	48	+135%	0,1%	0,1%	+5 264	+6 294
TOTAL	33 834	35 052	+4%	100%	100%	35 236	32 488	-8%	100%	100%	-1 402	+2 563

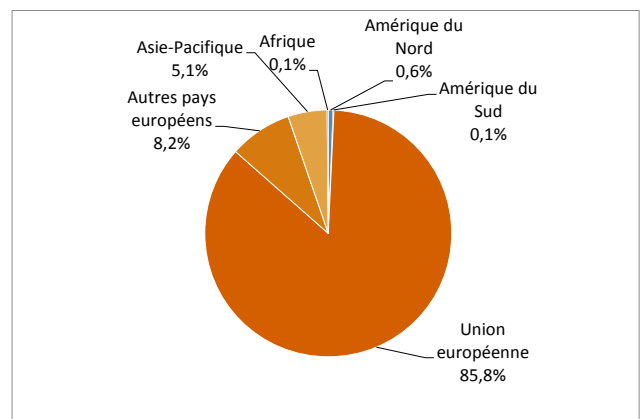
Source of Data: Direction Nationale des Statistiques du Commerce Extérieur

3mois 2018 - Répartition géographique des...

...EXPORTATIONS



...IMPORTATIONS



*Matériels et consommables soudage : électrodes, fils fourrés, baguettes enrobés, fils, baguettes tubes, plaques pour brasage, chalumeaux et machines pour le brasage et soudage, fers et pistolets à brasier électriques, matériels pour le brasage fort ou tendres, matériels pour soudage par résistance, machines pour le soudage à l'arc ou jet de plasma automatiques ou manuels, autres machines et matériels, parties,,



MATÉRIEL ET CONSOMMABLES POUR LE SOUDAGE janvier-mars 2018

Echanges par catégories de machines
(en milliers d'euros courants)

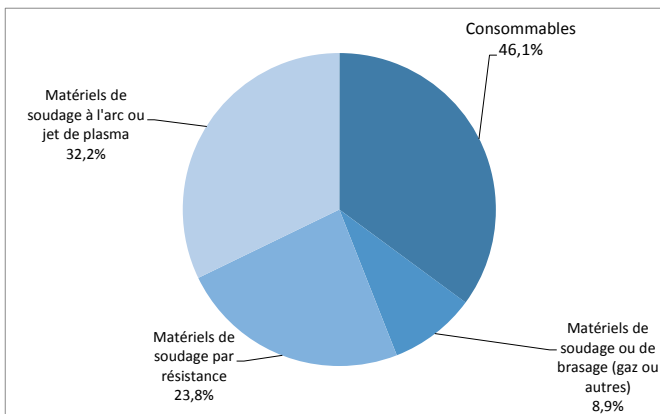
Principales catégories de machines	EXPORTATIONS			parts		IMPORTATIONS			parts		balance commerciale	
	3 mois 2017	3 mois 2018	Δ en %	3 mois 2017	3 mois 2018	3 mois 2017	3 mois 2018	Δ en %	3 mois 2017	3 mois 2018	3 mois 2017	3 mois 2018
1 Consommables	20 226	19 484	-4%	46,1%	35,1%	13 506	14 134	+5%	36,1%	39,9%	+6 720	+5 349
2 Matériels de soudage ou de brasage (gaz ou autres)	3 826	4 952	+29%	8,7%	8,9%	8 616	8 922	+4%	23,0%	25,2%	-4 790	-3 970
3 Matériels de soudage par résistance	6 824	13 213	+94%	15,6%	23,8%	1 639	2 059	+26%	4,4%	5,8%	+5 185	+11 155
4 Matériels de soudage à l'arc ou jet de plasma	12 999	17 864	+37%	29,6%	32,2%	13 659	10 332	-24%	36,5%	29,1%	-660	+7 532
TOTAL	43 876	55 512	+27%	100%	100%	37 421	35 447	-5%	100%	100%	+6 455	+20 066

NB : S'agissant des principales catégories, le total ci-dessus ne correspond pas aux totaux des documents précédents

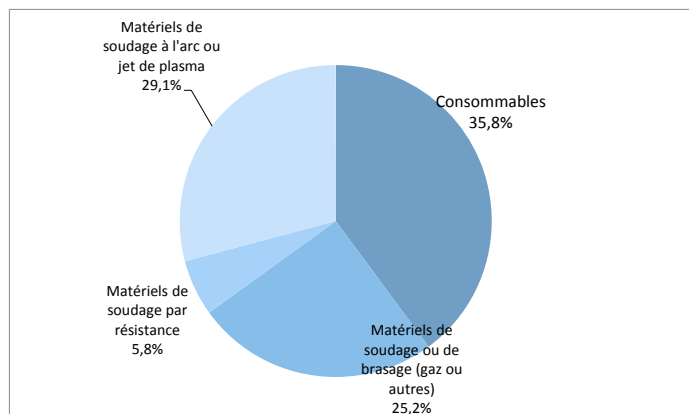
Source of Data: Direction Nationale des Statistiques du Commerce Extérieur

3mois 2018 - Répartition des principales catégories...

...EXPORTATIONS



...IMPORTATIONS





MATÉRIEL ET CONSOMMABLES POUR LE SOUDAGE janvier-mars 2018

Echanges détaillés par produits (en milliers d'euros courants)

produits	EXPORTATIONS			parts		IMPORTATIONS			parts	
	3 mois 2017	3mois 2018	Δ en %	3 mois 2017	3mois 2018	3 mois 2017	3mois 2018	Δ en %	3 mois 2017	3mois 2018
83111000 Electrodes Enrobees En Metaux Communs, Pour Le Soudage A L'Arc	5 681	4 888	-14%	14,7%	11,1%	4 293	5 233	+22%	11,7%	15,3%
83112000 Fils Fourres En Metaux Communs, Pour Le Soudage A L'Arc	6 597	5 491	-17%	17,1%	12,4%	4 244	3 835	-10%	11,6%	11,2%
83113000 Soudage A La Flamme (A L'Excl. Des Fils Et Baguettes A Ame Decapante Chez Lesquelslemetal De Brasage, Decapants Et Fondants Non Compris, Contient Communs Ou En Carbures Metalliques, Enrobes Ou Fourres De Decapants Ou	5 203	5 174	-1%	13,5%	11,7%	689	1 425	+107%	1,9%	4,2%
83119000 De Fondants,Pour Brasage, Soudage Ou Depot De Metal Ou De Carbures	2 745	3 932	+43%	7,1%	8,9%	4 280	3 641	-15%	11,7%	10,7%
84681000 Chalumeaux Guides A La Main Pour Le Brasage Ou Le Soudage Aux Gaz	635	755	+19%	1,6%	1,7%	1 655	1 523	-8%	4,5%	4,5%
84682000 Machines Et Appareils Aux Gaz, Pour Le Brasage Ou Le Soudage Ou Pour La Trempe Superficielle (Sauf Chalumeaux Guides A La Main)	220	266	+21%	0,6%	0,6%	444	876	+97%	1,2%	2,6%
84688000 A L'Excl. Des Machines Ou Appareils Pour Le Brasage Ou Le Soudage Electriques Du N0 8515)	1 349	549	-59%	3,5%	1,2%	706	371	-47%	1,9%	1,1%
84689000 Parties De Machines Et Appareils Pour Le Brasage, Le Soudage, La Trempe Artificielle Non-Electriques, N.D.A.	1 128	1 161	+3%	2,9%	2,6%	1 795	2 861	+59%	4,9%	8,4%
85151100 Fers Et Pistolets A Braser Electriques	312	1 392	+346%	0,8%	3,2%	1 622	1 946	+20%	4,4%	5,7%
85151910 Machines et appareils électriques pour le brasage	48	44	-8%	0,1%	0,1%	1 011	360	-64%	2,8%	1,1%
85151990 Other Than Electrical (Including Laser Type)	133	783	+488%	0,3%	1,8%	1 384	985	-29%	3,8%	2,9%
85152100 Machines Et Appareils Pour Le Soudage Des Metaux Par Resistance, Entierement Ou Partiellement Automatiques	5 475	8 500	+55%	14,2%	19,3%	961	1 851	+93%	2,6%	5,4%
85152900 Machines Et Appareils Pour Le Soudage Des Metaux Par Resistance, Non-Automatiques	1 349	4 714	+249%	3,5%	10,7%	678	208	-69%	1,8%	0,6%
85153100 Machines Et Appareils Pour Le Soudage Des Metaux A L'Arc Ou Au Jet De Plasma, Entierement Ou Partiellement Automatiques	6 102	4 607	-25%	15,8%	10,4%	11 134	7 482	-33%	30,4%	21,9%
85153913 Plasma, Manuels, A Electrodes Enrobees, Se Composant De Leurs Dispositifs De Soudage Et D'Un Transformateur	73	43	-41%	0,2%	0,1%	887	791	-11%	2,4%	2,3%
85153918 Machines Et Appareils Pour Le Soudage Manuel Des Metaux A L'Arc, A Electrodes Enrobees, Se Composant De Leurs Dispositifs De Soudage Et D'Une Generatrice Ou D'Un Convertisseur Rotatif Ou D'Un Convertisseur Statique	1 635	1 823	+12%	4,2%	4,1%	883	780	-12%	2,4%	2,3%
TOTAL	38 687	44 122	+14%	100%	100%	36 664	34 169	-7%	100%	100%

Source of Data: Direction Nationale des Statistiques du Commerce Extérieur