

POTENTIEL INDUSTRIEL EN REGION



S Y M O P
Membre de la FIM

SYNDICAT
DES MACHINES
ET TECHNOLOGIES
DE PRODUCTION

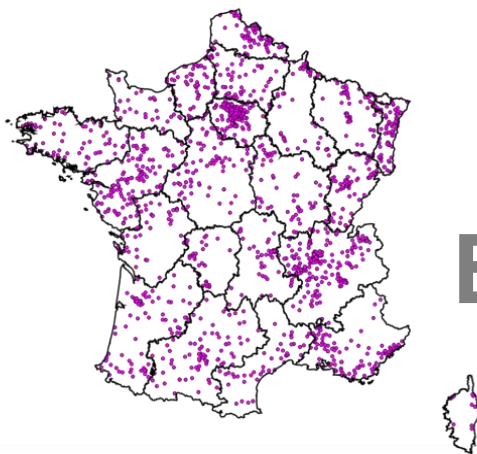
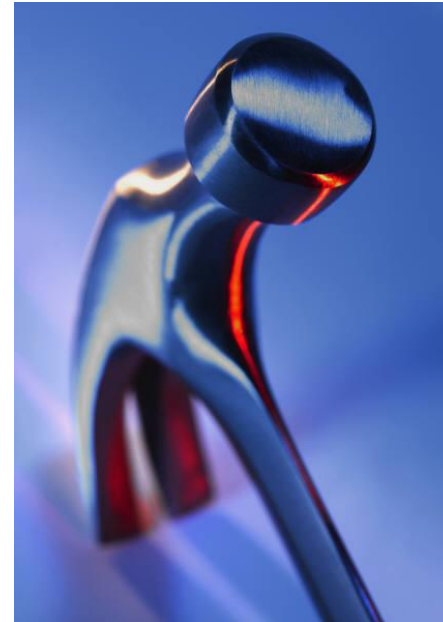
Objectifs :

- Déterminer le poids structurel du marché des adhérents du SYMOP par département
- Cartographier les poids des secteurs et départements
- Constituer une base de données, outil d'investigation

CONNAITRE LE POIDS STRUCTUREL DU MARCHÉ DES ADHÉRENTS DU SYMOP PAR DÉPARTEMENT

33 secteurs clients

97 départements



Environ 63 500 établissements

2

33 SECTEURS CLIENTS SELECTIONNES

code activité	secteurs industriels
245	Fonderie
25.11Z	Fabrication de structures métalliques et de parties de structures
25.12Z	Fabrication de portes et fenêtres en métal
25.29Z	Fabrication d'autres réservoirs, citernes et conteneurs métalliques
25.30Z	Fabrication de générateurs de vapeur, à l'exception des chaudières pour le chauffage central
2540Z	Fabrication d'armes et de munitions
255	Forge, emboutissage, estampage ; métallurgie des poudres
2562A	Décolletage
2562B	Mécanique industrielle
2572Z	Fabrication de serrures et de ferrures
2573A	Fabrication de moules et modèles
2573B	Fabrication d'autres outillages
2594Z	Fabrication de vis et de boulons
2599B	Fabrication d'autres articles métalliques
2652	Horlogerie
2660Z	Fabrication d'équipements d'irradiation médicale, d'équipements électromédicaux et électrothérapeutiques
271	Fabrication de moteurs, génératrices et transformateurs électriques et de matériel de distribution et de commande électrique
274	Fabrication d'appareils d'éclairage électrique
275	Fabrication d'appareils ménagers
28	Fabrication de machines et équipements n.c.a
291	Construction de véhicules automobiles
292 -	Fabrication de carrosseries et de remorques
293	fabrication d'équipements automobiles
301	construction de navires et de structures flottantes
302	Construction de locomotives et d'autres matériels ferroviaires roulants
303	Construction aéronautique et spatiale
304	construction de véhicules militaires de combat
309	Fabrication de matériels de transport nca (non cité ailleurs)
325	Fabrication de matériel médico-chirurgical et dentaire et lunettes*
31.01Z	Fabrication de meubles de bureau et de magasin
31.02Z	Fabrication de meubles de cuisine
31.09A	Fabrication de sièges d'ameublement d'intérieur
31.09B	Fabrication d'autres meubles et industries connexes de l'ameublement

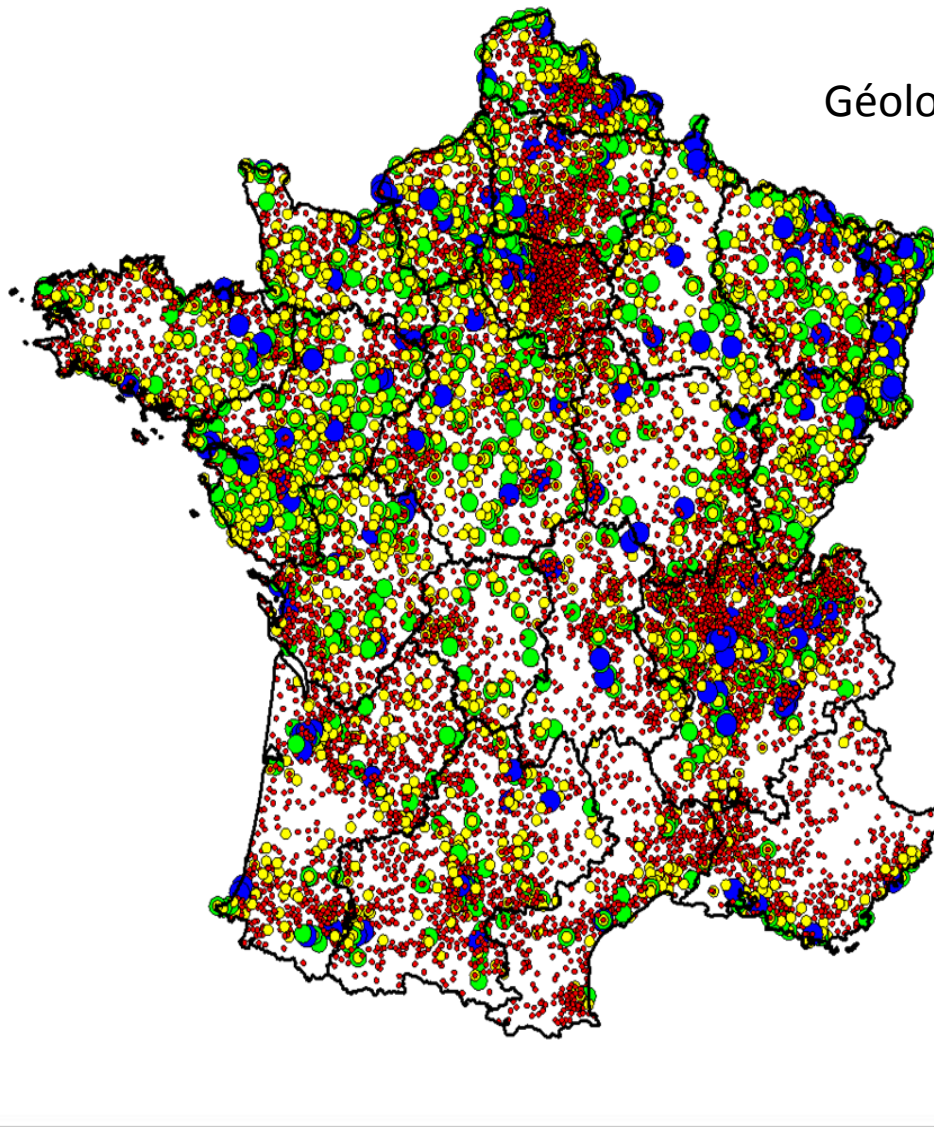
UNE BASE D'INVESTIGATION DES SITES INDUSTRIELS CLIENTS

1. **33 secteurs clients = 63 500 établissements industriels**
2. **Des données opérationnelles** : activité principale, effectifs, date de création, localisation départementale, adresse....
3. **Une qualification de chaque site par**
 1. Un ratio **d'efficacité économique**
 2. Un ratio **investissement en équipements industriels et outillages**Les ratios tiennent compte de la taille du site et de son activité principale
4. **Une recherche multicritère** permettant des analyses selon un ou plusieurs secteurs clients, les départements d'une zone
5. Selon votre sélection, **la liste nominative des sites industriels** disponible d'un simple clic

LA LOCALISATION ET LE POIDS DE VOS SECTEURS CLIENTS

- Un géocodage des sites industriels pour chaque secteur client
- Des cartographies du potentiel global par département (tous secteurs confondus) selon 4 critères
 - Nombres de sites
 - Effectifs
 - Chiffre d'affaires
 - Investissement
- Une d'analyse par code d'activité et département

VOTRE PORTEFEUILLE CLIENTS A-T-IL ATTEINT SES LIMITES ?



Géolocalisation des 63 500 sites