




## Risque accident du travail :

# Statistiques sur la sinistralité de l'année 2017, résultats par CTN et code NAF

[En cours de rédaction]   
Version pour validation technique : [Document de travail]   
En cours d'examen pour validation technique : [En cours de validation]   
Validé techniquement : [Validé]   
Version de référence pour publication : [En vigueur]

**Etude 2018-196  février 2019**

Caisse nationale de l'assurance maladie des travailleurs salariés  
[Direction des Risques Professionnels](#) - Mission Statistiques - PJ / NS

 l'Assurance <b>Maladie</b> RISQUES PROFESSIONNELS CNAMTS / DRP	<b>Risque accident du travail : Statistiques sur la            sinistralité de l'année 2017, résultats par CTN et            code NAF</b>	2018-196
		Page 2 / 53
		2019-02-08

Ce document présente les principaux indicateurs statistiques concernant la sinistralité de l'année 2017, pour le risque accident du travail, par CTN (comités techniques nationaux), et par CTN et code NAF.

Les règles méthodologiques et les définitions des indicateurs sont précisées au sein d'une première partie. Les résultats sont ensuite présentés dans une seconde partie.

**Un fichier Excel, accessible en pièce jointe du présent document,** reprend l'ensemble des résultats présentés par CTN, puis les détaille par code NAF au sein de chacun des CTN.

*Les résultats par code NAF, tous CTN confondus, font l'objet d'un document complémentaire n°2019-040.*

## 1. Précisons sur les données et les indicateurs

### • Champs d'activités couverts par les statistiques

Les statistiques de ce document couvrent le champ des sinistres du seul régime général ; elles sont présentées à travers les neuf grandes branches d'activités, ou CTN (comités techniques nationaux), tels que définis par l'arrêté du 22 décembre 2000 :

- industries de la métallurgie (CTN A),
- industries du bâtiment et des travaux publics (BTP) (CTN B),
- industries des transports, de l'eau, du gaz, de l'électricité, du livre et de la communication (CTN C),
- services, commerces et industries de l'alimentation (CTN D),
- industries de la chimie, du caoutchouc, de la plasturgie (CTN E),
- industries du bois, de l'ameublement, du papier-carton, du textile, du vêtement, des cuirs et des peaux et des pierres et terres à feu (CTN F),
- commerce non alimentaire (CTN G),
- activités de services I (*banques, assurances, administrations, ...*) (CTN H),
- activités de services II (*travail temporaire, action sociale, santé, nettoyage...*) (CTN I).


### • Dénombrement des sinistres

Sous la rubrique « **Accidents du travail en 1<sup>er</sup> règlement<sup>1</sup>** », sont recensés les accidents du travail ayant entraîné l'imputation au compte employeur d'un 1<sup>er</sup> règlement :

- d'indemnité journalière, correspondant à un arrêt de travail d'au moins 24 heures, en sus du jour au cours duquel l'accident est survenu,
- d'indemnité en capital ou d'un capital représentatif de rente, correspondant à la réparation d'une incapacité permanente (I.P.),
- ou d'un capital représentatif de décès, consécutif à un accident mortel.

Un accident du travail est donc comptabilisé au sein de la rubrique « accident avec 1<sup>er</sup> règlement » uniquement l'année correspondant à ce 1<sup>er</sup> règlement.

<sup>1</sup> Les accidents en 1<sup>er</sup> règlement sont aussi appelés « accidents avec arrêt ».

 l'Assurance Maladie RISQUES PROFESSIONNELS CNAMTS / DRP	<b>Risque accident du travail : Statistiques sur la          sinistralité de l'année 2017, résultats par CTN et          code NAF</b>	2018-196
		Page 3 / 53
		2019-02-08

Par ailleurs, les incapacités permanentes, les décès et les journées d'incapacités temporaires font l'objet de dénombrements complémentaires :

- les incapacités permanentes consécutives aux accidents du travail sont recensées au sein de la rubrique « **Nouvelles incapacités permanentes** » l'année d'imputation de l'indemnité en capital (pour les taux d'I.P. inférieurs à 10%) ou l'année d'imputation du capital représentatif de rente (pour les taux d'I.P. supérieurs ou égaux à 10%) ;
- les décès consécutifs aux accidents du travail sont comptabilisés au sein de la rubrique « **Décès** » l'année d'imputation du capital représentatif de décès. Les cas pris en compte sont uniquement ceux pour lesquels le décès est intervenu avant consolidation, c'est-à-dire avant fixation d'un taux d'incapacité permanente ;
- les journées d'incapacités temporaires consécutives aux accidents du travail sont dénombrées au sein de la rubrique « **Journées d'I.T.** », quelle que soit l'année de 1<sup>er</sup> règlement du sinistre, sachant que les jours d'indemnités journalières sont comptabilisés en cohérence avec les règles de réparation, c'est-à-dire en jours calendaires à partir du lendemain de l'accident.

- **Dénombrement des sections d'établissement et des effectifs**

Les **sections d'établissement** prises en compte sont les sections d'établissement actives en 2017, rattachées à l'un des 9 CTN, hors bureaux et sièges sociaux.

**Dénombrements des effectifs :**

En 2017, les règles concernant le décompte des salariés ont changé avec la mise en œuvre de la DSN (déclaration sociale nominative) qui s'est substituée à la DADS (déclaration annuelle des données sociales) sur le champ du secteur privé.

L'effectif salarié est maintenant déterminé en conformité avec le [décret n°2017-858 du 09/05/2017](#) dans le but de statuer sur le mode de tarification des entreprises. Cet effectif est égal à la moyenne du nombre de salariés employés au cours de chacun des mois de l'année considérée.


Les salariés à temps partiel sont comptés au prorata du rapport entre la durée inscrite dans leurs contrats de travail et la durée légale ou la durée conventionnelle du travail.

Pour les salariés en intérim, le mode de calcul ne diffère plus.

Tout salarié, qu'il soit intérimaire ou non, est donc compté au prorata de sa présence réelle, au jour près.

Sur le champ du secteur public, pour les salariés relevant du régime général de sécurité sociale, les règles de dénombrement restent encore inchangées en 2017. L'effectif salarié continue d'être déterminé en conformité avec [l'arrêté du 17 octobre 1995](#) dans le but de statuer sur le mode de tarification des entreprises. Cet effectif est égal à la moyenne du nombre de salariés présents à la date du dernier jour de chaque trimestre de l'année considérée.

Les salariés à temps complet présents à la fin de chaque trimestre sont comptés pour 1, ceux travaillant à temps partiel sont comptés au prorata du rapport entre la durée inscrite dans leur contrat de travail et la

 l'Assurance <b>Maladie</b> RISQUES PROFESSIONNELS CNAMTS / DRP	<b>Risque accident du travail : Statistiques sur la          sinistralité de l'année 2017, résultats par CTN et          code NAF</b>	2018-196
		Page 4 / 53
		2019-02-08

durée légale de travail au cours du trimestre civil considéré ou, si elle est inférieure à la durée légale, la durée normale de travail accomplie dans l'établissement au cours dudit trimestre.

Ainsi, il y a donc une rupture de série dans le dénombrement des salariés en 2017 qui marque le début de nouvelles séries statistiques pour le futur.

Notamment, les nouvelles règles de calcul :

- rendent mieux compte de l'emploi contractuel court, mais induisent une rupture de série à la hausse sur ces dénombrements entre les années 2016 et 2017, et donc à la baisse sur les indices de fréquence qui en résultent.
- comptabilisent les heures contractuelles sur tout le temps du contrat, et pas seulement sur le temps travaillé (comprendre hors congés). Ce changement explique l'essentiel d'une augmentation des heures travaillées de l'ordre de 10 % qui se répercute en sens inverse sur les taux de fréquence, indices de fréquence et de gravité.


#### • Définition des indicateurs de sinistralité présentés

En ce qui concerne les accidents du travail, les données relatives aux sinistres et aux effectifs permettent de calculer les indicateurs suivants :

- l'**indice de fréquence** des AT est le nombre d'accidents en 1er règlement pour 1 000 salariés ;
- le **taux de fréquence** des AT est le nombre d'accidents en 1er règlement par million d'heures de travail ;
- le **taux de gravité** des incapacités temporaires est le nombre de journées d'incapacité temporaire pour 1 000 heures de travail ;
- l'**indice de gravité** des incapacités permanentes est le total des taux d'IP par million d'heures de travail, total qui inclut les décès comme incapacités permanentes avec un taux de 99 % ;
- le **taux moyen d'une IP** est la somme des taux d'IP rapporté à la somme des nouvelles IP et décès, avec prise en compte des décès selon les mêmes modalités que pour l'indice de gravité.

#### • Nomenclature des secteurs d'activité

La nomenclature dorénavant utilisée pour décrire les secteurs d'activité est la [NAF](#) (Nomenclature d'Activités Française) maintenue par l'INSEE. Ainsi, les statistiques n'utilisent plus le code risque attribué par les caisses régionales de l'Assurance maladie- Risques professionnels à la SE (section d'établissement), sauf pour identifier le CTN dont elle relève. Dans ce CTN particulier, les effectifs et les sinistres de la SE sont alors comptabilisés sous le code NAF que l'INSEE a attribué à l'établissement dans lequel est logée la SE. Ainsi, les résultats par code NAF sont présentés suivant les croisements CTN x code NAF, sachant que les salariés d'un même code NAF peuvent se disperser sur plusieurs CTN.

 l'Assurance <b>Maladie</b> RISQUES PROFESSIONNELS CNAMTS / DRP	<b>Risque accident du travail : Statistiques sur la            sinistralité de l'année 2017, résultats par CTN et            code NAF</b>	2018-196
		Page 5 / 53
		2019-02-08

- **Source des données**

Les statistiques de ce document sont établies à partir des données nationales de l'année 2017, issues de SNTRP (Système National de Tarification des Risques Professionnels), et mises à jour à la fin du 2<sup>ème</sup> trimestre de l'année 2018.

## 2. Résultats

Les résultats sont présentés :

- globalement par CTN dans un tableau récapitulatif : *Tableau 1* en page suivante,
- puis au sein de chacun des 9 CTN par code NAF : *Tableau 2* pour le CTN A, *Tableau 3* pour le CTN B, *Tableau 4* pour le CTN C, etc.

Dans chacun de ces tableaux détaillés, ne sont repris que les codes NAF faisant l'objet d'une fiche statistique de sinistralité pour le CTN considéré (fiche statistique sur les accidents, leurs causes et conséquences, ainsi que sur les caractéristiques des victimes concernées).

Globalement les codes NAF faisant l'objet d'une fiche statistique de sinistralité pour un CTN donné englobent 95% des salariés du CTN.

Ces résultats sont aussi présentés au sein d'un **fichier Excel disponible en pièce jointe de ce document**. Il est à noter que les dénombrements exhaustifs pour l'ensemble des croisements CTN x code NAF (c'est-à-dire pour tous les codes NAF ayant au moins un salarié émergeant dans le CTN considéré en 2017) sont également présentés dans ce fichier Excel.

**Ce fichier Excel reprend l'ensemble des résultats présentés, ainsi que :**

- **les résultats suivant la NAF 38** (niveau intermédiaire entre la NAF sur 1 caractère correspondant à un niveau très agrégé, et la NAF sur 2 caractères) ;
- **les résultats suivant la NAF sur 2 caractères ;**
- **les résultats suivant la NAF sur 3 caractères ;**
- **le rappel des résultats de l'année 2016 ;**
- **les évolutions entre 2016 et 2017.**

**Tableau 1 – Indicateurs statistiques sur le risque accident du travail, déclinés par CTN – année 2017**

<b>RISQUE ACCIDENT DE TRAVAIL (AT) Année 2017</b>		<b>Nombre de salariés</b>	<b>Accidents en 1er règlement</b>	<i>dont AT avec 4 jours d'arrêt ou plus sur l'année</i>	<b>Nouvelles IP</b>	<i>dont IP avec taux &lt; 10%</i>	<i>dont IP avec taux ≥ 10%</i>	<b>Décès</b>	<b>Journées perdues</b>	<b>IF</b>	<b>TF</b>	<b>TG</b>	<b>IG</b>
<b>Comités techniques nationaux (CTN)</b>	<b>CTN A - Métallurgie</b>	1 666 835	48 911	43 131	2 894	2 076	818	48	2 738 043	29,3	17,5	1,0	10,5
	<b>CTN B - Bâtiment et TP (hors bureaux)</b>	1 530 429	86 886	79 164	5 753	3 739	2 014	120	6 192 743	56,8	36,2	2,6	29,5
	<b>CTN C - Transports, EGE, livre, communication</b>	2 163 546	94 710	87 387	5 188	3 549	1 639	121	6 891 888	43,8	27,0	2,0	17,3
	<b>CTN D - Services, commerces, industries de l'alimentation</b>	2 521 141	111 016	101 816	4 856	3 500	1 356	37	6 829 892	44,0	26,9	1,7	10,6
	<b>CTN E - Chimie, caoutchouc, plasturgie</b>	410 920	10 087	9 000	594	422	172	9	629 209	24,5	14,4	0,9	9,0
	<b>CTN F - Bois, ameublement, papier-carton, textile, vêtement, etc.</b>	406 166	17 064	15 289	1 109	753	356	28	1 067 668	42,0	24,7	1,5	19,2
	<b>CTN G - Commerce non alimentaire</b>	2 215 342	47 875	43 187	2 606	1 840	766	41	3 223 235	21,6	13,1	0,9	7,7
	<b>CTN H - Activités services I (banques, assurances, administrations...)</b>	4 576 836	48 700	42 475	2 226	1 614	612	46	2 575 806	10,6	7,0	0,4	3,3
	<b>CTN I - Activité services II (travail temporaire, action sociale, santé, nettoyage...)</b>	3 448 435	167 669	151 349	7 978	5 738	2 240	80	11 569 854	48,6	30,9	2,1	13,8
<b>TOTAL des 9 CTN</b>		<b>18 939 650</b>	<b>632 918</b>	<b>572 798</b>	<b>33 204</b>	<b>23 231</b>	<b>9 973</b>	<b>530</b>	<b>41 718 338</b>	<b>33,4</b>	<b>20,9</b>	<b>1,4</b>	<b>11,6</b>

**Tableau 2 – Indicateurs statistiques sur le risque accident du travail, déclinés par code NAF – année 2017 – CTN A**

Le tableau ci-dessous ne reprend que les croisements CTN A x code NAF pour lesquels une fiche de sinistralité est établie (fiche statistique sur les accidents, leurs causes et conséquences, ainsi que sur les caractéristiques des victimes concernées).

Le fichier Excel attaché en pièce jointe reprend quant à lui l'ensemble des croisements CTN x code NAF présents dans les bases de données 2017, y compris ceux ne faisant pas l'objet d'une fiche de sinistralité et ceux pour lesquels n'ont pas été recensés d'élément de sinistralité en 2017 (éléments de sinistralité portant sur les nombres d'accidents, d'IP, de décès, de journées d'arrêt..).

CTN	Code NAF	Libellé du code NAF	Salariés	AT en 1er règlement	dont AT avec 4 jours d'arrêt ou plus sur l'année	Nouvelles IP	dont IP avec taux < 10%	dont IP avec taux ≥ 10%	Décès	Journées d'IT	IF	TF	TG	IG
A	2051Z	Fabrication de produits explosifs	1 754	45	40	3	1	2		2 247	25,7	15,7	0,8	8,4
A	2219Z	Fabrication d'autres articles en caoutchouc	994	28	26	1		1		1 736	28,2	16,9	1,0	6,0
A	2223Z	Fabrication d'éléments en matières plastiques pour la construction	1 263	62	58	4	3	1		2 788	49,1	31,5	1,4	18,3
A	2229A	Fabrication de pièces techniques à base de matières plastiques	4 696	88	77	3	3			5 211	18,7	9,6	0,6	1,3
A	2312Z	Façonnage et transformation du verre plat	866	32	30	4	3	1		1 400	37,0	24,3	1,1	25,8
A	2410Z	Sidérurgie	22 977	300	275	40	29	11	1	27 698	13,1	7,7	0,7	12,4
A	2420Z	Fabrication de tubes, tuyaux, profilés creux et accessoires correspondants en acier	7 447	189	172	21	16	5		14 214	25,4	15,1	1,1	12,2
A	2433Z	Profilage à froid par formage ou pliage	3 175	158	137	10	9	1		8 382	49,8	29,2	1,5	11,3
A	2434Z	Tréfilage à froid	1 296	32	28	3	2	1		2 505	24,7	14,4	1,1	11,2
A	2442Z	Métallurgie de l'aluminium	7 403	225	209	15	11	4		13 743	30,4	17,0	1,0	9,3
A	2443Z	Métallurgie du plomb, du zinc ou de l'étain	651	23	21	4	4			3 131	35,3	22,5	3,1	22,5
A	2444Z	Métallurgie du cuivre	1 987	116	101	9	6	3		7 469	58,4	34,5	2,2	16,1
A	2445Z	Métallurgie des autres métaux non ferreux	3 058	37	34	2	1	1	1	2 815	12,1	7,0	0,5	22,1
A	2451Z	Fonderie de fonte	9 438	400	363	29	22	7		24 308	42,4	27,1	1,6	14,9
A	2452Z	Fonderie d'acier	3 230	199	175	20	16	4		13 106	61,6	39,0	2,6	25,3
A	2453Z	Fonderie de métaux légers	7 124	370	332	29	21	8	1	24 355	51,9	30,7	2,0	25,4

CTN	Code NAF	Libellé du code NAF	Salariés	AT en 1er règlement	dont AT avec 4 jours d'arrêt ou plus sur l'année	Nouvelles IP	dont IP avec taux < 10%	dont IP avec taux ≥ 10%	Décès	Journées d'IT	IF	TF	TG	IG
A	2454Z	Fonderie d'autres métaux non ferreux	3 307	135	120	12	8	4		8 182	40,8	21,3	1,3	16,9
A	2511Z	Fabrication de structures métalliques et de parties de structures	35 247	2 579	2 232	150	102	48	1	129 002	73,2	41,9	2,1	22,1
A	2512Z	Fabrication de portes et fenêtres en métal	13 085	750	660	41	24	17	1	38 412	57,3	34,0	1,7	21,3
A	2521Z	Fabrication de radiateurs et de chaudières pour le chauffage central	2 907	112	98	5	5			6 316	38,5	24,2	1,4	4,5
A	2529Z	Fabrication d'autres réservoirs, citernes et conteneurs métalliques	3 287	216	191	9	8	1		12 348	65,7	33,2	1,9	13,2
A	2530Z	Fabrication de générateurs de vapeur, à l'exception des chaudières pour le chauffage central	2 460	33	24	1		1		2 799	13,4	8,5	0,7	8,3
A	2550A	Forge, estampage, matricage ; métallurgie des poudres	9 697	365	320	28	22	6	1	24 364	37,6	22,8	1,5	20,8
A	2550B	Découpage, emboutissage	23 489	1 325	1 158	79	57	22	1	63 684	56,4	32,4	1,6	18,6
A	2561Z	Traitement et revêtement des métaux	22 557	1 318	1 196	71	44	27	1	76 773	58,4	33,8	2,0	22,7
A	2562A	Décolletage	10 664	452	381	23	16	7	1	16 083	42,4	24,2	0,9	14,2
A	2562B	Mécanique industrielle	66 338	2 643	2 292	166	127	39	2	130 074	39,8	21,7	1,1	13,0
A	2571Z	Fabrication de coutellerie	1 361	44	40	1	1		1	1 583	32,3	20,1	0,7	46,2
A	2572Z	Fabrication de serrures et de ferrures	5 882	148	139	12	8	4		9 707	25,2	15,4	1,0	10,9
A	2573A	Fabrication de moules et modèles	5 947	202	180	9	8	1		9 202	34,0	18,2	0,8	6,0
A	2573B	Fabrication d'autres outillages	8 580	303	260	18	14	4		14 756	35,3	19,8	1,0	8,8
A	2592Z	Fabrication d'emballages métalliques légers	6 909	123	111	8	4	4		9 396	17,8	10,3	0,8	5,5
A	2593Z	Fabrication d'articles en fils métalliques, de chaînes et de ressorts	9 676	636	563	47	40	7		37 071	65,7	38,6	2,2	21,3
A	2594Z	Fabrication de vis et de boulons	6 990	188	164	15	13	2		11 980	26,9	15,7	1,0	10,2
A	2599A	Fabrication d'articles métalliques ménagers	3 957	129	125	4	3	1		8 409	32,6	18,8	1,2	4,4
A	2599B	Fabrication d'autres articles métalliques	12 410	617	531	35	25	10		30 695	49,7	28,4	1,4	13,3
A	2611Z	Fabrication de composants électroniques	25 005	280	247	11	9	2		15 140	11,2	6,6	0,4	1,6
A	2612Z	Fabrication de cartes électroniques assemblées	15 932	223	185	12	10	2	1	9 859	14,0	8,3	0,4	6,7
A	2630Z	Fabrication d'équipements de communication	12 541	85	73	3	1	2		4 136	6,8	4,3	0,2	1,6



CTN	Code NAF	Libellé du code NAF	Salariés	AT en 1er règlement	dont AT avec 4 jours d'arrêt ou plus sur l'année	Nouvelles IP	dont IP avec taux < 10%	dont IP avec taux ≥ 10%	Décès	Journées d'IT	IF	TF	TG	IG
A	2640Z	Fabrication de produits électroniques grand public	1 144	17	14					1 741	14,9	9,8	1,0	0,0
A	2651A	Fabrication d'équipements d'aide à la navigation	23 600	102	89	4	3	1	2	4 619	4,3	2,8	0,1	6,1
A	2651B	Fabrication d'instrumentation scientifique et technique	21 716	261	220	15	11	4		11 362	12,0	7,2	0,3	3,4
A	2660Z	Fabrication d'équipements d'irradiation médicale, d'équipements électromédicaux et électrothérapeutiques	4 083	46	42	2	2			1 857	11,3	6,8	0,3	1,0
A	2711Z	Fabrication de moteurs, génératrices et transformateurs électriques	14 528	284	235	18	16	2		15 395	19,5	12,0	0,7	3,4
A	2712Z	Fabrication de matériel de distribution et de commande électrique	28 594	353	304	25	20	5		25 550	12,3	7,7	0,6	5,0
A	2720Z	Fabrication de piles et d'accumulateurs électriques	3 168	72	66	4	4			4 699	22,7	13,2	0,9	2,6
A	2732Z	Fabrication d'autres fils et câbles électroniques ou électriques	7 898	200	183	11	8	3		17 262	25,3	11,5	1,0	5,2
A	2733Z	Fabrication de matériel d'installation électrique	10 367	176	159	18	13	5		12 650	17,0	9,5	0,7	6,9
A	2740Z	Fabrication d'appareils d'éclairage électrique	9 651	244	212	10	7	3		14 658	25,3	14,9	0,9	4,0
A	2751Z	Fabrication d'appareils électroménagers	7 155	144	128	14	10	4		9 706	20,1	12,4	0,8	10,6
A	2752Z	Fabrication d'appareils ménagers non électriques	1 791	70	61	5	4	1		3 700	39,1	24,4	1,3	10,1
A	2790Z	Fabrication d'autres matériels électriques	10 380	171	145	4	3	1		9 635	16,5	8,6	0,5	1,6
A	2811Z	Fabrication de moteurs et turbines, à l'exception des moteurs d'avions et de véhicules	8 778	176	159	8	4	4		11 194	20,1	11,4	0,7	4,5
A	2812Z	Fabrication d'équipements hydrauliques et pneumatiques	6 031	169	147	13	8	5		6 342	28,0	16,1	0,6	11,2
A	2813Z	Fabrication d'autres pompes et compresseurs	11 838	195	171	8	5	3		9 525	16,5	10,0	0,5	6,3
A	2814Z	Fabrication d'autres articles de robinetterie	9 458	187	160	11	9	2		10 697	19,8	11,5	0,7	4,8
A	2815Z	Fabrication d'engrenages et d'organes mécaniques de transmission	11 661	272	236	15	10	5		15 773	23,3	13,4	0,8	6,7
A	2821Z	Fabrication de fours et brûleurs	1 406	36	31	2	2	0		1 490	25,6	15,7	0,6	5,2
A	2822Z	Fabrication de matériel de lavage et de manutention	19 477	639	559	35	23	12		36 414	32,8	18,6	1,1	9,2
A	2823Z	Fabrication de machines et d'équipements de bureau (à l'exception des ordinateurs et équipements périphériques)	1 410	15	13	1	1		1	671	10,6	6,1	0,3	42,4

CTN	Code NAF	Libellé du code NAF	Salariés	AT en 1er règlement	dont AT avec 4 jours d'arrêt ou plus sur l'année	Nouvelles IP	dont IP avec taux < 10%	dont IP avec taux ≥ 10%	Décès	Journées d'IT	IF	TF	TG	IG
A	2825Z	Fabrication d'équipements aérauliques et frigorifiques industriels	14 339	488	432	28	23	5	1	25 722	34,0	19,0	1,0	12,3
A	2829A	Fabrication d'équipements d'emballage, de conditionnement et de pesage	4 744	102	89	7	7			4 711	21,5	12,2	0,6	3,2
A	2829B	Fabrication d'autres machines d'usage général	7 690	214	188	13	12	1		10 577	27,8	16,1	0,8	5,1
A	2830Z	Fabrication de machines agricoles et forestières	16 544	863	735	37	26	11	1	37 028	52,2	30,2	1,3	17,0
A	2841Z	Fabrication de machines-outils pour le travail des métaux	4 467	120	107	9	7	2		5 147	26,9	15,4	0,7	6,4
A	2892Z	Fabrication de machines pour l'extraction ou la construction	7 151	286	249	16	8	8		14 035	40,0	22,6	1,1	21,1
A	2893Z	Fabrication de machines pour l'industrie agro-alimentaire	8 591	387	332	24	16	8		17 403	45,0	23,8	1,1	13,4
A	2894Z	Fabrication de machines pour les industries textiles	3 200	50	43	2	1	1		3 289	15,6	8,5	0,6	3,0
A	2895Z	Fabrication de machines pour les industries du papier et du carton	1 608	50	43	3	2	1		3 976	31,1	18,3	1,5	11,0
A	2899B	Fabrication d'autres machines spécialisées	6 541	159	132	14	9	5	1	7 324	24,3	13,9	0,6	17,8
A	2910Z	Construction de véhicules automobiles	88 802	705	643	70	51	19	3	60 666	7,9	6,5	0,6	8,0
A	2920Z	Fabrication de carrosseries et remorques	22 372	1 670	1 437	93	72	21		80 133	74,6	43,8	2,1	19,9
A	2931Z	Fabrication d'équipements électriques et électroniques automobiles	12 736	147	131	6	4	2		6 980	11,5	6,8	0,3	2,0
A	2932Z	Fabrication d'autres équipements automobiles	47 639	850	762	60	45	15		54 142	17,8	11,2	0,7	6,0
A	3011Z	Construction de navires et de structures flottantes	10 760	243	212	9	8	1		10 193	22,6	17,9	0,8	4,1
A	3020Z	Construction de locomotives et d'autre matériel ferroviaire roulant	11 726	130	112	10	6	4		9 155	11,1	6,7	0,5	4,9
A	3030Z	Construction aéronautique et spatiale	109 411	1 303	1 107	51	33	18		56 204	11,9	7,1	0,3	2,3
A	3040Z	Construction de véhicules militaires de combat	2 479	26	24	1	1			1 402	10,5	8,1	0,4	2,5
A	3092Z	Fabrication de bicyclettes et de véhicules pour invalides	1 676	50	42					1 530	29,8	16,9	0,5	0,0
A	3101Z	Fabrication de meubles de bureau et de magasin	3 343	156	134	10	7	3		8 724	46,7	26,7	1,5	14,0
A	3109B	Fabrication d'autres meubles et industries connexes de l'ameublement	2 396	81	74	5	2	3		4 665	33,8	20,8	1,2	14,6
A	3212Z	Fabrication d'articles de joaillerie et bijouterie	6 043	78	67	6	6			3 943	12,9	8,1	0,4	3,3

CTN	Code NAF	Libellé du code NAF	Salariés	AT en 1er règlement	dont AT avec 4 jours d'arrêt ou plus sur l'année	Nouvelles IP	dont IP avec taux < 10%	dont IP avec taux ≥ 10%	Décès	Journées d'IT	IF	TF	TG	IG
A	3230Z	Fabrication d'articles de sport	2 318	87	74	3	3			4 391	37,5	23,0	1,2	4,0
A	3250A	Fabrication de matériel médico-chirurgical et dentaire	32 969	525	462	17	14	3		29 019	15,9	9,1	0,5	2,1
A	3250B	Fabrication de lunettes	3 004	38	25	3	3			1 270	12,6	7,7	0,3	2,4
A	3299Z	Autres activités manufacturières n.c.a.	1 528	40	39	1	1			2 376	26,2	15,6	0,9	3,1
A	3311Z	Réparation d'ouvrages en métaux	11 539	470	419	39	31	8	2	34 658	40,7	23,6	1,7	25,1
A	3312Z	Réparation de machines et équipements mécaniques	25 951	1 072	968	74	48	26	4	64 647	41,3	24,2	1,5	23,5
A	3313Z	Réparation de matériels électroniques et optiques	5 143	65	52	2	2			2 787	12,6	8,0	0,3	0,7
A	3314Z	Réparation d'équipements électriques	6 402	178	156	8	8			12 851	27,8	14,9	1,1	4,3
A	3315Z	Réparation et maintenance navale	4 360	176	152	6	2	4		9 974	40,4	25,3	1,4	12,8
A	3316Z	Réparation et maintenance d'aéronefs et d'engins spatiaux	7 608	175	155	8	6	2		8 942	23,0	13,2	0,7	4,1
A	3317Z	Réparation et maintenance d'autres équipements de transport	1 505	145	133	3	2	1		7 324	96,3	58,1	2,9	9,2
A	3320A	Installation de structures métalliques, chaudronnées et de tuyauterie	22 937	959	851	86	61	25	1	68 165	41,8	24,4	1,7	20,2
A	3320B	Installation de machines et équipements mécaniques	10 066	512	461	27	16	11	1	22 846	50,9	29,2	1,3	19,9
A	3320C	Conception d'ensemble et assemblage sur site industriel d'équipements de contrôle des processus industriels	13 173	184	154	15	10	5		8 988	14,0	8,3	0,4	6,3
A	3320D	Installation d'équipements électriques, de matériels électroniques et optiques ou d'autres matériels	7 576	175	152	3	2	1		9 344	23,1	13,5	0,7	2,2
A	3831Z	Démantèlement d'épaves	1 249	76	70	1		1		3 675	60,8	39,4	1,9	8,3
A	3832Z	Récupération de déchets triés	1 920	121	107	11	8	3		10 232	63,0	38,0	3,2	42,3
A	4120B	Construction d'autres bâtiments	235	22	19	2		2		2 814	93,6	58,6	7,5	93,2
A	4222Z	Construction de réseaux électriques et de télécommunications	659	28	26	1	1			2 187	42,5	28,7	2,2	2,1
A	4321A	Travaux d'installation électrique dans tous locaux	16 494	267	240	21	17	4		20 546	16,2	9,8	0,8	5,0
A	4322B	Travaux d'installation d'équipements thermiques et de climatisation	8 362	250	225	10	7	3	1	16 142	29,9	18,3	1,2	12,8
A	4329B	Autres travaux d'installation n.c.a.	14 247	314	283	28	19	9	1	20 454	22,0	12,1	0,8	13,0
A	4332B	Travaux de menuiserie métallique et serrurerie	7 338	520	465	31	24	7		29 727	70,9	43,1	2,5	22,9
A	4399B	Travaux de montage de structures métalliques	1 366	98	84	11	8	3		7 855	71,7	42,1	3,4	42,1

CTN	Code NAF	Libellé du code NAF	Salariés	AT en 1er règlement	dont AT avec 4 jours d'arrêt ou plus sur l'année	Nouvelles IP	dont IP avec taux < 10%	dont IP avec taux ≥ 10%	Décès	Journées d'IT	IF	TF	TG	IG
A	4511Z	Commerce de voitures et de véhicules automobiles légers	139 243	3 946	3 484	209	133	76	2	211 209	28,3	16,4	0,9	8,8
A	4519Z	Commerce d'autres véhicules automobiles	12 107	734	640	35	21	14	2	33 662	60,6	34,0	1,6	25,0
A	4520A	Entretien et réparation de véhicules automobiles légers	112 622	4 059	3 652	231	162	69	4	223 294	36,0	22,0	1,2	12,1
A	4520B	Entretien et réparation d'autres véhicules automobiles	9 358	688	612	36	24	12	2	36 376	73,5	41,8	2,2	30,7
A	4531Z	Commerce de gros d'équipements automobiles	4 388	246	222	19	15	4		14 665	56,1	32,7	1,9	29,1
A	4532Z	Commerce de détail d'équipements automobiles	9 892	477	433	24	17	7		24 867	48,2	28,3	1,5	16,4
A	4540Z	Commerce et réparation de motocycles	10 524	260	242	10	6	4		18 847	24,7	14,6	1,1	5,0
A	4652Z	Commerce de gros (commerce interentreprises) de composants et d'équipements électroniques et de télécommunication	2 679	29	25	1	1			1 231	10,8	6,6	0,3	0,5
A	4661Z	Commerce de gros (commerce interentreprises) de matériel agricole	10 190	542	465	25	21	4	1	23 812	53,2	29,5	1,3	17,9
A	4662Z	Commerce de gros (commerce interentreprises) de machines-outils	465	17	13	1	1			512	36,6	20,3	0,6	2,4
A	4663Z	Commerce de gros (commerce interentreprises) de machines pour l'extraction, la construction et le génie civil	1 434	85	71	5	3	2		3 692	59,3	33,4	1,5	17,3
A	4669B	Commerce de gros (commerce interentreprises) de fournitures et équipements industriels divers	10 504	396	347	26	19	7	3	22 849	37,7	22,2	1,3	34,9
A	4669C	Commerce de gros (commerce interentreprises) de fournitures et équipements divers pour le commerce et les services	1 474	83	76	3	3			5 453	56,3	30,9	2,0	6,0
A	4672Z	Commerce de gros (commerce interentreprises) de minerais et métaux	1 264	38	34	3	2	1		3 165	30,1	17,6	1,5	10,2
A	4673A	Commerce de gros (commerce interentreprises) de bois et de matériaux de construction	311	21	17	2	2			696	67,5	38,9	1,3	29,7
A	4677Z	Commerce de gros (commerce interentreprises) de déchets et débris	1 616	108	98	6	6			5 230	66,8	39,4	1,9	9,8
A	4754Z	Commerce de détail d'appareils électroménagers en magasin spécialisé	446	19	17	1		1		837	42,6	25,1	1,1	13,2
A	4764Z	Commerce de détail d'articles de sport en magasin spécialisé	1 215	14	12					1 307	11,5	6,9	0,6	0,0

CTN	Code NAF	Libellé du code NAF	Salariés	AT en 1er règlement	dont AT avec 4 jours d'arrêt ou plus sur l'année	Nouvelles IP	dont IP avec taux < 10%	dont IP avec taux ≥ 10%	Décès	Journées d'IT	IF	TF	TG	IG
A	4941A	Transports routiers de fret interurbains	388	28	26	5	4	1		1 873	72,2	38,9	2,6	52,8
A	4941B	Transports routiers de fret de proximité	205	16	16	1	1			2 212	78,0	43,1	6,0	5,4
A	5221Z	Services auxiliaires des transports terrestres	2 098	147	139	14	12	2		15 292	70,1	40,9	4,3	22,8
A	6202A	Conseil en systèmes et logiciels informatiques	6 792	25	22	2	2		1	1 767	3,7	1,3	0,1	5,6
A	6202B	Tierce maintenance de systèmes et d'applications informatiques	1 852	22	20					1 300	11,9	7,5	0,4	0,0
A	7010Z	Activités des sièges sociaux	4 082	89	76	8	5	3		4 586	21,8	13,6	0,7	10,7
A	7112B	Ingénierie, études techniques	21 574	397	345	19	16	3		23 931	18,4	12,2	0,7	4,3
A	7712Z	Location et location-bail de camions	591	38	33	4	4			2 745	64,3	39,1	2,8	16,5
A	7830Z	Autre mise à disposition de ressources humaines	694	23	20	3	3			1 391	33,1	20,2	1,2	22,0
A	8292Z	Activités de conditionnement	390	16	15	1	1			1 502	41,0	27,7	2,6	13,8
A	8299Z	Autres activités de soutien aux entreprises n.c.a.	1 799	47	42	4	3	1		4 346	26,1	17,3	1,6	11,8
A	8810C	Aide par le travail	4 375	195	168	10	5	5		14 327	44,6	29,8	2,2	20,0
A	9511Z	Réparation d'ordinateurs et d'équipements périphériques	6 665	113	105	4	3	1		7 273	17,0	10,3	0,7	4,7
A	9512Z	Réparation d'équipements de communication	1 686	46	41	2	2	0		2 177	27,3	16,6	0,8	2,5
A	9521Z	Réparation de produits électroniques grand public	3 625	164	145	7	3	4		12 467	45,2	28,6	2,2	25,6
A	9522Z	Réparation d'appareils électroménagers et d'équipements pour la maison et le jardin	4 019	294	274	12	12			17 354	73,2	45,8	2,7	9,4
A	9529Z	Réparation d'autres biens personnels et domestiques	1 604	44	40	3	2	1		2 822	27,4	17,7	1,1	9,7

**Tableau 3 – Indicateurs statistiques sur le risque accident du travail, déclinés par code NAF – année 2017 – CTN B**

Le tableau ci-dessous ne reprend que les croisements CTN B x code NAF pour lesquels une fiche de sinistralité est établie (fiche statistique sur les accidents, leurs causes et conséquences, ainsi que sur les caractéristiques des victimes concernées).

Le fichier Excel attaché en pièce jointe reprend quant à lui l'ensemble des croisements CTN x code NAF présents dans les bases de données 2017, y compris ceux ne faisant pas l'objet d'une fiche de sinistralité et ceux pour lesquels n'ont pas été recensés d'élément de sinistralité en 2017 (éléments de sinistralité portant sur les nombres d'accidents, d'IP, de décès, de journées d'arrêt..).

CTN	Code NAF	Libellé du code NAF	Salariés	AT en 1er règlement	dont AT avec 4 jours d'arrêt ou plus sur l'année	Nouvelles IP	dont IP avec taux < 10%	dont IP avec taux ≥ 10%	Décès	Journées d'IT	IF	TF	TG	IG
B	1610B	Imprégnation du bois	853	110	100	6	2	4		8 834	129,0	84,8	6,8	54,0
B	1623Z	Fabrication de charpentes et d'autres menuiseries	4 076	366	332	31	16	15		18 626	89,8	55,9	2,8	62,2
B	2223Z	Fabrication d'éléments en matières plastiques pour la construction	1 536	113	100	6	5	1		6 193	73,6	45,8	2,5	30,0
B	2312Z	Façonnage et transformation du verre plat	651	62	57	5	4	1		4 317	95,2	56,9	4,0	25,7
B	2370Z	Taille, façonnage et finissage de pierres	774	62	54	5	4	1		5 035	80,1	53,3	4,3	36,1
B	2511Z	Fabrication de structures métalliques et de parties de structures	9 133	714	649	53	30	23	2	52 607	78,2	46,4	3,4	45,1
B	2512Z	Fabrication de portes et fenêtres en métal	3 998	337	298	16	11	5	1	19 681	84,3	50,4	2,9	35,5
B	3312Z	Réparation de machines et équipements mécaniques	2 494	109	102	8	6	2		7 521	43,7	25,0	1,7	14,5
B	3320A	Installation de structures métalliques, chaudronnées et de tuyauterie	3 013	184	169	12	10	2	1	13 288	61,1	35,6	2,6	33,7
B	3320B	Installation de machines et équipements mécaniques	6 105	367	329	11	7	4		19 842	60,1	34,0	1,8	9,4
B	3320D	Installation d'équipements électriques, de matériels électroniques et optiques ou d'autres matériels	3 129	149	129	6	5	1		7 531	47,6	27,0	1,4	10,0
B	3900Z	Dépollution et autres services de gestion des déchets	5 839	469	432	27	17	10		39 346	80,3	51,3	4,3	27,2
B	4120A	Construction de maisons individuelles	40 912	2 370	2 183	206	128	78	2	206 304	57,9	39,7	3,5	40,7
B	4120B	Construction d'autres bâtiments	64 392	2 870	2 631	269	180	89	5	249 156	44,6	29,7	2,6	31,6

CTN	Code NAF	Libellé du code NAF	Salariés	AT en 1er règlement	dont AT avec 4 jours d'arrêt ou plus sur l'année	Nouvelles IP	dont IP avec taux < 10%	dont IP avec taux ≥ 10%	Décès	Journées d'IT	IF	TF	TG	IG
B	4211Z	Construction de routes et autoroutes	60 807	1 706	1 585	172	122	50	6	155 954	28,1	16,2	1,5	20,6
B	4212Z	Construction de voies ferrées de surface et souterraines	7 535	307	288	25	16	9	0	28 438	40,7	21,4	2,0	13,7
B	4213A	Construction d'ouvrages d'art	5 320	192	174	20	15	5		16 761	36,1	23,8	2,1	20,7
B	4213B	Construction et entretien de tunnels	1 540	32	30	2	2		1	5 354	20,8	12,6	2,1	43,6
B	4221Z	Construction de réseaux pour fluides	25 234	1 228	1 121	98	65	33	1	98 894	48,7	30,9	2,5	28,5
B	4222Z	Construction de réseaux électriques et de télécommunications	31 820	1 342	1 222	83	60	23	7	93 080	42,2	27,2	1,9	31,9
B	4291Z	Construction d'ouvrages maritimes et fluviaux	3 654	84	76	10	6	4		8 023	23,0	14,4	1,4	16,1
B	4299Z	Construction d'autres ouvrages de génie civil n.c.a.	10 140	333	308	23	12	11		29 517	32,8	21,0	1,9	17,0
B	4311Z	Travaux de démolition	5 836	369	342	40	29	11		35 257	63,2	39,6	3,8	32,9
B	4312A	Travaux de terrassement courants et travaux préparatoires	54 894	3 003	2 729	224	149	75	7	208 811	54,7	33,9	2,4	33,3
B	4312B	Travaux de terrassement spécialisés ou de grande masse	15 048	572	523	47	28	19	1	47 037	38,0	24,5	2,0	26,7
B	4313Z	Forages et sondages	2 121	183	176	14	5	9		12 944	86,3	53,8	3,8	65,6
B	4321A	Travaux d'installation électrique dans tous locaux	143 414	5 865	5 318	328	223	105	8	378 168	40,9	26,1	1,7	17,9
B	4321B	Travaux d'installation électrique sur la voie publique	3 660	127	123	10	8	2		10 162	34,7	21,7	1,7	13,5
B	4322A	Travaux d'installation d'eau et de gaz en tous locaux	57 905	4 275	3 858	189	130	59	2	243 045	73,8	48,2	2,7	21,9
B	4322B	Travaux d'installation d'équipements thermiques et de climatisation	75 502	4 620	4 188	242	162	80	1	246 959	61,2	38,3	2,0	19,0
B	4329A	Travaux d'isolation	18 956	1 211	1 108	77	53	24	3	90 608	63,9	41,7	3,1	35,1
B	4329B	Autres travaux d'installation n.c.a.	6 170	378	359	19	13	6	1	26 420	61,3	38,0	2,7	34,3
B	4331Z	Travaux de plâtrerie	39 061	2 772	2 539	144	89	55	4	198 826	71,0	48,4	3,5	29,4
B	4332A	Travaux de menuiserie bois et PVC	73 942	6 371	5 756	373	251	122	3	348 161	86,2	55,3	3,0	33,8
B	4332B	Travaux de menuiserie métallique et serrurerie	38 621	3 440	3 090	188	131	57	3	214 817	89,1	56,0	3,5	31,4
B	4332C	Agencement de lieux de vente	5 614	362	329	21	16	5		21 713	64,5	40,5	2,4	16,6
B	4333Z	Travaux de revêtement des sols et des murs	33 154	2 158	2 006	129	79	50	2	142 911	65,1	44,2	2,9	32,4

CTN	Code NAF	Libellé du code NAF	Salariés	AT en 1er règlement	dont AT avec 4 jours d'arrêt ou plus sur l'année	Nouvelles IP	dont IP avec taux < 10%	dont IP avec taux ≥ 10%	Décès	Journées d'IT	IF	TF	TG	IG
B	4334Z	Travaux de peinture et vitrerie	87 421	4 907	4 507	325	214	111	4	381 141	56,1	37,4	2,9	26,5
B	4339Z	Autres travaux de finition	10 479	702	647	58	31	27		56 315	67,0	45,8	3,7	41,2
B	4391A	Travaux de charpente	27 244	3 202	2 868	196	107	89	7	199 846	117,5	74,7	4,7	80,9
B	4391B	Travaux de couverture par éléments	41 026	4 439	4 002	279	164	115	11	306 334	108,2	70,5	4,9	73,6
B	4399A	Travaux d'étanchéification	17 365	1 153	1 067	76	53	23	1	99 789	66,4	42,9	3,7	33,2
B	4399B	Travaux de montage de structures métalliques	8 978	748	693	66	44	22	3	66 170	83,3	52,5	4,6	66,3
B	4399C	Travaux de maçonnerie générale et gros œuvre de bâtiment	192 295	14 788	13 552	1 084	691	393	22	1 192 556	76,9	51,9	4,2	48,7
B	4399D	Autres travaux spécialisés de construction	16 818	1 057	977	85	59	26	1	81 892	62,8	40,8	3,2	35,1
B	4399E	Location avec opérateur de matériel de construction	3 534	223	212	20	15	5		19 556	63,1	37,1	3,3	32,1
B	4669B	Commerce de gros (commerce interentreprises) de fournitures et équipements industriels divers	1 426	91	82	7	6	1		6 738	63,8	37,5	2,8	17,3
B	4669C	Commerce de gros (commerce interentreprises) de fournitures et équipements divers pour le commerce et les services	1 205	104	92	5	4	1		5 423	86,3	45,2	2,4	16,1
B	4673A	Commerce de gros (commerce interentreprises) de bois et de matériaux de construction	2 137	183	169	15	7	8		12 900	85,6	53,7	3,8	54,9
B	4752A	Commerce de détail de quincaillerie, peintures et verres en petites surfaces (moins de 400 m²)	1 535	147	134	10	9	1	1	8 511	95,8	59,3	3,4	66,2
B	4941B	Transports routiers de fret de proximité	1 057	54	53	6	6			4 410	51,1	28,5	2,3	14,8
B	4941C	Location de camions avec chauffeur	892	65	62	6	3	3	0	5 825	72,9	37,9	3,4	38,5
B	6190Z	Autres activités de télécommunication	2 855	132	117	6	5	1		7 450	46,2	27,8	1,6	8,2
B	6820B	Location de terrains et d'autres biens immobiliers	738	28	22	5	3	2		3 345	37,9	23,9	2,9	35,9
B	7010Z	Activités des sièges sociaux	3 536	130	114	10	5	5		11 838	36,8	23,4	2,1	17,4
B	7111Z	Activités d'architecture	35 640	113	99	7	5	2		6 528	3,2	1,9	0,1	1,2
B	7112A	Activité des géomètres	10 298	143	123	6	4	2		8 708	13,9	8,0	0,5	2,7
B	7112B	Ingénierie, études techniques	105 507	809	697	54	30	24	5	52 249	7,7	4,6	0,3	6,6



CTN	Code NAF	Libellé du code NAF	Salariés	AT en 1er règlement	dont AT avec 4 jours d'arrêt ou plus sur l'année	Nouvelles IP	dont IP avec taux < 10%	dont IP avec taux ≥ 10%	Décès	Journées d'IT	IF	TF	TG	IG
B	7732Z	Location et location-bail de machines et équipements pour la construction	4 646	295	272	27	15	12		24 490	63,5	37,7	3,1	38,6
B	7739Z	Location et location-bail d'autres machines, équipements et biens matériels n.c.a.	1 636	156	147	11	7	4		11 597	95,4	44,6	3,3	36,0
B	8020Z	Activités liées aux systèmes de sécurité	4 476	145	131	11	9	2		11 153	32,4	19,0	1,5	13,8
B	8121Z	Nettoyage courant des bâtiments	1 936	105	94	5	4	1		10 572	54,2	33,7	3,4	16,0
B	8130Z	Services d'aménagement paysager	2 534	115	108	4	2	2		5 293	45,4	29,8	1,4	9,8
B	8299Z	Autres activités de soutien aux entreprises n.c.a.	2 178	85	76	3	2	1		5 995	39,0	24,0	1,7	5,6
B	8899B	Action sociale sans hébergement n.c.a.	1 083	86	74	5	1	4		4 774	79,4	49,7	2,8	67,6

**Tableau 4 – Indicateurs statistiques sur le risque accident du travail, déclinés par code NAF – année 2017 – CTN C**

Le tableau ci-dessous ne reprend que les croisements CTN C x code NAF pour lesquels une fiche de sinistralité est établie (fiche statistique sur les accidents, leurs causes et conséquences, ainsi que sur les caractéristiques des victimes concernées).

Le fichier Excel attaché en pièce jointe reprend quant à lui l'ensemble des croisements CTN x code NAF présents dans les bases de données 2017, y compris ceux ne faisant pas l'objet d'une fiche de sinistralité et ceux pour lesquels n'ont pas été recensés d'élément de sinistralité en 2017 (éléments de sinistralité portant sur les nombres d'accidents, d'IP, de décès, de journées d'arrêt..).

CTN	Code NAF	Libellé du code NAF	Salariés	AT en 1er règlement	dont AT avec 4 jours d'arrêt ou plus sur l'année	Nouvelles IP	dont IP avec taux < 10%	dont IP avec taux ≥ 10%	Décès	Journées d'IT	IF	TF	TG	IG
C	1721B	Fabrication de cartonnages	1 002	43	38	1	1	0		2 798	42,9	26,3	1,7	2,4
C	1729Z	Fabrication d'autres articles en papier ou en carton	2 036	79	66	4	3	1		4 468	38,8	23,4	1,3	9,2
C	1811Z	Imprimerie de journaux	3 670	109	98	2	1	1		7 034	29,7	20,8	1,3	4,0

CTN	Code NAF	Libellé du code NAF	Salariés	AT en 1er règlement	dont AT avec 4 jours d'arrêt ou plus sur l'année	Nouvelles IP	dont IP avec taux < 10%	dont IP avec taux ≥ 10%	Décès	Journées d'IT	IF	TF	TG	IG
C	1812Z	Autre imprimerie (labeur)	34 350	1 000	903	77	57	20		63 429	29,1	17,5	1,1	10,3
C	1813Z	Activités de pré-presses	8 306	166	149	13	9	4		9 645	20,0	12,1	0,7	12,4
C	1814Z	Reliure et activités connexes	2 508	108	103	10	6	4		6 316	43,1	26,3	1,5	24,8
C	2222Z	Fabrication d'emballages en matières plastiques	449	22	19	2	2			1 304	49,0	30,4	1,8	9,7
C	2363Z	Fabrication de béton prêt à l'emploi	63	13	13					1 756	206,3	127,8	17,3	0,0
C	2562B	Mécanique industrielle	830	9	9					1 039	10,8	6,6	0,8	0,0
C	3311Z	Réparation d'ouvrages en métaux	587	21	19	4	2	2		1 802	35,8	23,0	2,0	64,7
C	3316Z	Réparation et maintenance d'aéronefs et d'engins spatiaux	849	29	27	3	2	1		1 708	34,2	39,3	2,3	36,6
C	3511Z	Production d'électricité	4 731	21	19	2	1	1		1 327	4,4	2,1	0,1	1,8
C	3530Z	Production et distribution de vapeur et d'air conditionné	18 248	237	219	12	7	5	2	15 563	13,0	7,4	0,5	9,2
C	3600Z	Captage, traitement et distribution d'eau	30 090	490	425	43	29	14	1	26 937	16,3	12,1	0,7	11,8
C	3700Z	Collecte et traitement des eaux usées	11 904	536	497	31	18	13	3	39 436	45,0	26,5	1,9	31,6
C	3811Z	Collecte des déchets non dangereux	34 306	2 317	2 155	153	104	49	3	204 296	67,5	45,3	4,0	32,7
C	3812Z	Collecte des déchets dangereux	3 017	196	186	7	4	3		14 282	65,0	37,2	2,7	11,0
C	3821Z	Traitement et élimination des déchets non dangereux	13 076	545	487	48	29	19	1	42 295	41,7	25,3	2,0	24,9
C	3822Z	Traitement et élimination des déchets dangereux	4 201	73	66	10	8	2	1	6 229	17,4	10,2	0,9	23,9
C	3831Z	Démantèlement d'épaves	1 331	126	112	7	2	5	0	7 831	94,7	66,6	4,1	59,2
C	3832Z	Récupération de déchets triés	21 627	1 752	1 604	110	70	40	5	119 849	81,0	48,9	3,3	52,0
C	3900Z	Dépollution et autres services de gestion des déchets	1 641	42	38	1	1			1 935	25,6	14,7	0,7	2,8
C	4312A	Travaux de terrassement courants et travaux préparatoires	755	33	32	3	3			2 890	43,7	25,7	2,3	13,3
C	4322B	Travaux d'installation d'équipements thermiques et de climatisation	4 108	58	50	5	5			4 729	14,1	8,5	0,7	3,7
C	4332A	Travaux de menuiserie bois et PVC	1 990	30	29					1 941	15,1	9,1	0,6	0,0
C	4399E	Location avec opérateur de matériel de construction	466	24	20	1		1		1 955	51,5	28,0	2,3	64,1
C	4511Z	Commerce de voitures et de véhicules automobiles légers	459	19	17	2	1	1	1	1 329	41,4	25,7	1,8	159,7
C	4520A	Entretien et réparation de véhicules automobiles légers	530	29	26					1 859	54,7	31,8	2,0	0,0
C	4520B	Entretien et réparation d'autres véhicules automobiles	248	15	14					2 096	60,5	29,8	4,2	0,0

CTN	Code NAF	Libellé du code NAF	Salariés	AT en 1er règlement	dont AT avec 4 jours d'arrêt ou plus sur l'année	Nouvelles IP	dont IP avec taux < 10%	dont IP avec taux ≥ 10%	Décès	Journées d'IT	IF	TF	TG	IG
C	4616Z	Intermédiaires du commerce en textiles, habillement, fourrures, chaussures et articles en cuir	133	7	6	1	1			378	52,6	30,8	1,7	22,0
C	4618Z	Intermédiaires spécialisés dans le commerce d'autres produits spécifiques	1 336	45	41	1	1			3 664	33,7	21,3	1,7	2,4
C	4619A	Centrales d'achat non alimentaires	189	15	11	2	2			1 192	79,4	48,1	3,8	32,1
C	4639B	Commerce de gros (commerce interentreprises) alimentaire non spécialisé	3 709	397	354	10	9	1		22 469	107,0	57,9	3,3	8,5
C	4642Z	Commerce de gros (commerce interentreprises) d'habillement et de chaussures	349	24	23					1 458	68,8	42,5	2,6	0,0
C	4649Z	Commerce de gros (commerce interentreprises) d'autres biens domestiques	1 020	46	46	2	2	0		1 758	45,1	25,4	1,0	6,1
C	4672Z	Commerce de gros (commerce interentreprises) de minerais et métaux	440	28	27	1	1			1 815	63,6	39,2	2,5	2,8
C	4673A	Commerce de gros (commerce interentreprises) de bois et de matériaux de construction	583	31	28	1		1		2 319	53,2	32,3	2,4	10,4
C	4690Z	Commerce de gros (commerce interentreprises) non spécialisé	1 418	103	91	4	4			6 419	72,6	45,3	2,8	10,6
C	4711B	Commerce d'alimentation générale	19							0,0	0,0	0,0	0,0	0,0
C	4711D	Supermarchés	1 054	166	153	3	1	2		8 678	157,5	99,1	5,2	21,5
C	4742Z	Commerce de détail de matériels de télécommunication en magasin spécialisé	8 970	64	54	1	1		1	4 184	7,1	4,2	0,3	6,8
C	4752B	Commerce de détail de quincaillerie, peintures et verres en grandes surfaces (400 m <sup>2</sup> et plus)	247	27	26	2	1	1		2 101	109,3	67,3	5,2	49,8
C	4754Z	Commerce de détail d'appareils électroménagers en magasin spécialisé	786	80	77					8 531	101,8	62,4	6,6	0,0
C	4791B	Vente à distance sur catalogue spécialisé	197	7	7					170	35,5	23,5	0,6	0,0
C	4910Z	Transport ferroviaire interurbain de voyageurs	13 864	294	262	14	10	4		16 467	21,2	10,7	0,6	4,6
C	4920Z	Transports ferroviaires de fret	2 916	103	94	4	2	2		4 963	35,3	19,7	0,9	18,7
C	4931Z	Transports urbains et suburbains de voyageurs	58 433	3 305	2 963	244	167	77	1	329 102	56,6	34,9	3,5	23,3
C	4932Z	Transports de voyageurs par taxis	26 931	439	412	53	35	18		47 941	16,3	12,1	1,3	14,7

CTN	Code NAF	Libellé du code NAF	Salariés	AT en 1er règlement	dont AT avec 4 jours d'arrêt ou plus sur l'année	Nouvelles IP	dont IP avec taux < 10%	dont IP avec taux ≥ 10%	Décès	Journées d'IT	IF	TF	TG	IG
C	4939A	Transports routiers réguliers de voyageurs	52 764	2 089	1 961	166	111	55	3	237 692	39,6	23,9	2,7	21,0
C	4939B	Autres transports routiers de voyageurs	28 395	1 019	949	67	48	19	3	101 859	35,9	22,2	2,2	22,1
C	4939C	Téléphériques et remontées mécaniques	7 415	708	624	38	25	13		47 129	95,5	52,6	3,5	30,2
C	4941A	Transports routiers de fret interurbains	178 389	13 596	12 755	854	542	312	36	1 098 300	76,2	38,1	3,1	34,0
C	4941B	Transports routiers de fret de proximité	146 508	11 697	10 942	719	471	248	19	910 014	79,8	42,2	3,3	32,5
C	4941C	Location de camions avec chauffeur	17 078	1 727	1 611	116	78	38	2	148 726	101,1	51,7	4,4	38,4
C	4942Z	Services de déménagement	11 516	1 327	1 256	63	42	21		92 983	115,2	68,3	4,8	30,5
C	5010Z	Transports maritimes et côtiers de passagers	2 283	38	32	1		1		3 442	16,6	10,9	1,0	3,7
C	5030Z	Transports fluviaux de passagers	3 014	81	72	4	4			6 458	26,9	15,9	1,3	4,7
C	5040Z	Transports fluviaux de fret	1 161	37	32	1	1			2 561	31,9	16,6	1,1	2,2
C	5110Z	Transports aériens de passagers	60 306	2 859	2 634	70	58	12		135 197	47,4	29,4	1,4	5,2
C	5121Z	Transports aériens de fret	3 518	588	560	27	25	2		52 324	167,1	95,1	8,5	25,1
C	5210A	Entreposage et stockage frigorifique	1 702	231	216	4	2	2		12 976	135,7	78,2	4,4	17,3
C	5210B	Entreposage et stockage non frigorifique	65 754	4 834	4 452	178	136	42	4	324 005	73,5	42,0	2,8	15,6
C	5221Z	Services auxiliaires des transports terrestres	20 010	294	266	30	16	14	3	25 016	14,7	8,5	0,7	19,7
C	5222Z	Services auxiliaires des transports par eau	8 500	215	192	11	8	3		14 668	25,3	15,8	1,1	5,6
C	5223Z	Services auxiliaires des transports aériens	27 238	1 782	1 624	84	57	27		135 677	65,4	40,2	3,1	16,5
C	5224A	Manutention portuaire	6 500	550	527	58	41	17	1	57 447	84,6	61,6	6,4	64,8
C	5224B	Manutention non portuaire	5 516	327	305	24	21	3		28 515	59,3	33,4	2,9	20,4
C	5229A	Messagerie, fret express	34 004	2 869	2 649	129	92	37	3	186 424	84,4	35,7	2,3	19,4
C	5229B	Affrètement et organisation des transports	60 163	2 372	2 205	123	86	37	2	179 334	39,4	20,9	1,6	11,3
C	5310Z	Activités de poste dans le cadre d'une obligation de service universel	127 902	6 900	6 212	301	240	61	4	408 898	53,9	30,6	1,8	11,4
C	5320Z	Autres activités de poste et de courrier	4 991	294	268	13	8	5		23 410	58,9	36,7	2,9	17,6
C	5520Z	Hébergement touristique et autre hébergement de courte durée	625	22	19					1 062	35,2	23,6	1,1	0,0

CTN	Code NAF	Libellé du code NAF	Salariés	AT en 1er règlement	dont AT avec 4 jours d'arrêt ou plus sur l'année	Nouvelles IP	dont IP avec taux < 10%	dont IP avec taux ≥ 10%	Décès	Journées d'IT	IF	TF	TG	IG
C	5610A	Restauration traditionnelle	1 561	93	92	6	3	3		8 055	59,6	36,2	3,1	27,7
C	5630Z	Débites de boissons	4 125	107	105	12	7	5	1	13 201	25,9	20,1	2,5	54,0
C	5811Z	Édition de livres	10 986	26	21	3	3			1 070	2,4	1,6	0,1	0,8
C	5813Z	Édition de journaux	22 091	147	135	14	6	8		14 749	6,7	4,6	0,5	5,2
C	5814Z	Édition de revues et périodiques	24 840	69	60	3	3			4 356	2,8	2,0	0,1	0,4
C	5911A	Production de films et de programmes pour la télévision	27 319	84	74	8	6	2	1	5 892	3,1	3,0	0,2	8,1
C	5911B	Production de films institutionnels et publicitaires	9 911	23	17	3	3		1	2 118	2,3	2,1	0,2	10,5
C	5911C	Production de films pour le cinéma	9 762	35	30	4	3	1		3 766	3,6	2,9	0,3	2,5
C	5912Z	Post-production de films cinématographiques, de vidéo et de programmes de télévision	11 034	51	46				1	2 504	4,6	3,4	0,2	6,7
C	5913B	Édition et distribution vidéo	384	1	1					46	2,6	1,8	0,1	0,0
C	5914Z	Projection de films cinématographiques	8 037	149	133	8	6	2		9 148	18,5	10,7	0,7	4,7
C	6010Z	Édition et diffusion de programmes radio	8 741	62	52	2	2			3 919	7,1	3,8	0,2	0,6
C	6020A	Édition de chaînes généralistes	21 120	165	145	11	11		1	7 255	7,8	6,8	0,3	5,9
C	6110Z	Télécommunications filaires	43 122	291	245	14	9	5		15 017	6,7	4,0	0,2	1,7
C	6120Z	Télécommunications sans fil	9 368	57	49	4	2	2		3 599	6,1	3,8	0,2	2,0
C	6130Z	Télécommunications par satellite	1 677	2	1	3	2	1		60	1,2	0,8	0,0	13,5
C	6190Z	Autres activités de télécommunication	7 894	79	72	6	4	2	0	5 376	10,0	6,5	0,4	3,7
C	6311Z	Traitement de données, hébergement et activités connexes	3 434	21	17	2	1	1		1 592	6,1	3,6	0,3	6,2
C	6391Z	Activités des agences de presse	4 464	29	24	1	1			517	6,5	5,6	0,1	0,8
C	6420Z	Activités des sociétés holding	2 116	44	40	4	4			4 009	20,8	12,5	1,1	6,0
C	6622Z	Activités des agents et courtiers d'assurances	16								0,0	0,0	0,0	0,0
C	6820B	Location de terrains et d'autres biens immobiliers	1 511	50	44	6	4	2		5 800	33,1	21,1	2,5	27,9
C	7010Z	Activités des sièges sociaux	10 198	429	406	29	16	13		36 194	42,1	24,3	2,0	17,1
C	7021Z	Conseil en relations publiques et communication	2 135	6	5					901	2,8	1,7	0,3	0,0
C	7022Z	Conseil pour les affaires et autres conseils de gestion	4 608	77	69	3	3			5 303	16,7	11,2	0,8	2,5
C	7112B	Ingénierie, études techniques	9 418	112	99	6	5	1		6 875	11,9	6,6	0,4	1,8

CTN	Code NAF	Libellé du code NAF	Salariés	AT en 1er règlement	dont AT avec 4 jours d'arrêt ou plus sur l'année	Nouvelles IP	dont IP avec taux < 10%	dont IP avec taux ≥ 10%	Décès	Journées d'IT	IF	TF	TG	IG
C	7311Z	Activités des agences de publicité	68 137	1 162	1 062	101	65	36	2	104 733	17,1	11,1	1,0	12,6
C	7312Z	Régie publicitaire de médias	24 285	494	456	36	22	14	1	42 649	20,3	12,8	1,1	11,4
C	7420Z	Activités photographiques	5 102	74	65	7	7		1	5 739	14,5	11,2	0,9	20,1
C	7490B	Activités spécialisées, scientifiques et techniques diverses	1 654	39	34	2	2			2 922	23,6	15,2	1,1	3,1
C	7711A	Location de courte durée de voitures et de véhicules automobiles légers	753	37	36	3	3			4 092	49,1	31,0	3,4	12,6
C	7712Z	Location et location-bail de camions	4 469	290	265	18	12	6		21 213	64,9	37,8	2,8	19,7
C	7721Z	Location et location-bail d'articles de loisirs et de sport	1 022	36	33	2	1	1		2 661	35,2	23,2	1,7	14,8
C	7732Z	Location et location-bail de machines et équipements pour la construction	622	59	53	3	2	1		4 447	94,9	49,4	3,7	20,9
C	7739Z	Location et location-bail d'autres machines, équipements et biens matériels n.c.a.	890	60	57					4 141	67,4	39,3	2,7	0,0
C	7830Z	Autre mise à disposition de ressources humaines	2 562	181	176	14	11	3		16 263	70,6	94,9	8,5	85,5
C	7911Z	Activités des agences de voyage	25 952	145	135	6	5	1		10 722	5,6	3,4	0,3	1,2
C	7912Z	Activités des voyagistes	5 926	24	20	3	1	2		1 224	4,0	2,4	0,1	10,2
C	7990Z	Autres services de réservation et activités connexes	13 224	75	69	5	4	1		3 961	5,7	3,7	0,2	2,0
C	8010Z	Activités de sécurité privée	9 843	549	501	37	21	16		46 539	55,8	33,8	2,9	27,0
C	8020Z	Activités liées aux systèmes de sécurité	2 704	26	26	3	1	2		2 093	9,6	5,9	0,5	12,9
C	8121Z	Nettoyage courant des bâtiments	684	32	30	2	1	1		2 876	46,8	27,4	2,5	70,3
C	8122Z	Autres activités de nettoyage des bâtiments et nettoyage industriel	2 516	124	118	10	6	4		12 879	49,3	30,0	3,1	22,0
C	8129B	Autres activités de nettoyage n.c.a.	3 808	368	341	28	21	7	1	39 452	96,6	62,1	6,7	56,1
C	8219Z	Photocopie, préparation de documents et autres activités spécialisées de soutien de bureau	8 094	254	235	13	11	2		23 204	31,4	19,9	1,8	6,4
C	8220Z	Activités de centres d'appels	5 125	124	109	9	8	1		11 302	24,2	16,2	1,5	4,8
C	8230Z	Organisation de foires, salons professionnels et congrès	2 578	40	38	4	3	1		2 854	15,5	10,3	0,7	8,8
C	8292Z	Activités de conditionnement	1 550	73	68	3	3			6 466	47,1	29,2	2,6	3,6
C	8299Z	Autres activités de soutien aux entreprises n.c.a.	9 524	243	219	10	8	2		18 810	25,5	14,3	1,1	3,9

CTN	Code NAF	Libellé du code NAF	Salariés	AT en 1er règlement	dont AT avec 4 jours d'arrêt ou plus sur l'année	Nouvelles IP	dont IP avec taux < 10%	dont IP avec taux ≥ 10%	Décès	Journées d'IT	IF	TF	TG	IG
C	8413Z	Administration publique (tutelle) des activités économiques	1 595	15	12	1		1		1 135	9,4	5,9	0,4	4,0
C	8551Z	Enseignement de disciplines sportives et d'activités de loisirs	8 262	954	897	28	23	5		36 985	115,5	96,7	3,7	20,1
C	8690A	Ambulances	57 764	3 594	3 340	200	145	55	2	303 115	62,2	33,9	2,9	18,6
C	8810C	Aide par le travail	1 086	63	58	3	3			3 156	58,0	35,3	1,8	3,4
C	8899B	Action sociale sans hébergement n.c.a.	5 284	182	157	9	5	4		10 126	34,4	22,3	1,2	9,9
C	9001Z	Arts du spectacle vivant	72 833	715	630	52	38	14	2	45 126	9,8	11,9	0,8	11,3
C	9002Z	Activités de soutien au spectacle vivant	14 626	284	252	17	11	6		17 006	19,4	16,3	1,0	10,0
C	9004Z	Gestion de salles de spectacles	9 945	200	180	13	8	5	1	11 664	20,1	14,6	0,8	16,7
C	9102Z	Gestion des musées	3 389	40	35	3	3			3 006	11,8	6,8	0,5	2,7
C	9103Z	Gestion des sites et monuments historiques et des attractions touristiques similaires	5 520	135	114	4	4			7 260	24,5	15,0	0,8	2,0
C	9104Z	Gestion des jardins botaniques et zoologiques et des réserves naturelles	1 813	47	41	2	2			1 690	25,9	15,0	0,5	1,9
C	9200Z	Organisation de jeux de hasard et d'argent	17 374	387	342	19	11	8		27 431	22,3	13,3	0,9	7,1
C	9311Z	Gestion d'installations sportives	15 123	803	743	16	12	4	1	40 980	53,1	35,1	1,8	10,3
C	9312Z	Activités de clubs de sports	68 916	5 721	5 385	160	104	56	1	237 469	83,0	66,3	2,8	16,4
C	9313Z	Activités des centres de culture physique	6 396	192	180	3	2	1		10 279	30,0	19,9	1,1	2,0
C	9319Z	Autres activités liées au sport	8 594	713	670	33	25	8		28 765	83,0	64,5	2,6	20,9
C	9321Z	Activités des parcs d'attractions et parcs à thèmes	22 310	1 392	1 259	30	21	9		71 860	62,4	45,2	2,3	10,9
C	9329Z	Autres activités récréatives et de loisirs	20 646	582	520	31	23	8	2	35 827	28,2	21,1	1,3	16,8
C	9499Z	Autres organisations fonctionnant par adhésion volontaire	66 203	889	788	45	29	16		51 942	13,4	10,2	0,6	4,9
C	9609Z	Autres services personnels n.c.a.	566	47	40	4	2	2		3 592	83,0	54,8	4,2	42,0

**Tableau 5 – Indicateurs statistiques sur le risque accident du travail, déclinés par code NAF – année 2017 – CTN D**

Le tableau ci-dessous ne reprend que les croisements CTN D x code NAF pour lesquels une fiche de sinistralité est établie (fiche statistique sur les accidents, leurs causes et conséquences, ainsi que sur les caractéristiques des victimes concernées).

Le fichier Excel attaché en pièce jointe reprend quant à lui l'ensemble des croisements CTN x code NAF présents dans les bases de données 2017, y compris ceux ne faisant pas l'objet d'une fiche de sinistralité et ceux pour lesquels n'ont pas été recensés d'élément de sinistralité en 2017 (éléments de sinistralité portant sur les nombres d'accidents, d'IP, de décès, de journées d'arrêt..).

CTN	Code NAF	Libellé du code NAF	Salariés	AT en 1er règlement	dont AT avec 4 jours d'arrêt ou plus sur l'année	Nouvelles IP	dont IP avec taux < 10%	dont IP avec taux ≥ 10%	Décès	Journées d'IT	IF	TF	TG	IG
D	0122Z	Culture de fruits tropicaux et subtropicaux	3 481	242	213	7	5	2		9 055	69,5	49,7	1,9	10,7
D	1011Z	Transformation et conservation de la viande de boucherie	38 986	2 758	2 547	150	106	44		161 862	70,7	42,9	2,5	18,7
D	1012Z	Transformation et conservation de la viande de volaille	20 951	1 201	1 085	64	48	16		79 346	57,3	36,2	2,4	16,4
D	1013A	Préparation industrielle de produits à base de viande	25 435	1 578	1 407	88	64	24	1	94 952	62,0	38,8	2,3	20,9
D	1013B	Charcuterie	11 427	452	411	24	16	8		21 778	39,6	24,1	1,2	14,8
D	1020Z	Transformation et conservation de poisson, de crustacés et de mollusques	11 576	710	651	31	26	5	0	39 524	61,3	38,8	2,2	11,4
D	1039A	Autre transformation et conservation de légumes	9 834	489	446	28	23	5	1	35 155	49,7	26,1	1,9	15,0
D	1039B	Transformation et conservation de fruits	6 062	293	258	14	10	4		15 531	48,3	28,1	1,5	12,0
D	1051A	Fabrication de lait liquide et de produits frais	9 744	337	300	12	9	3	1	21 106	34,6	21,2	1,3	11,7
D	1051C	Fabrication de fromage	21 092	783	718	43	33	10		49 377	37,1	22,4	1,4	9,3
D	1051D	Fabrication d'autres produits laitiers	4 193	135	120	3	3			9 315	32,2	20,5	1,4	2,3
D	1052Z	Fabrication de glaces et sorbets	4 513	148	131	8	4	4		8 856	32,8	20,4	1,2	13,1
D	1061A	Meunerie	5 400	267	245	18	13	5		17 402	49,4	26,5	1,7	13,3
D	1071A	Fabrication industrielle de pain et de pâtisserie fraîche	30 067	1 837	1 678	82	61	21	1	117 600	61,1	36,2	2,3	14,9
D	1071B	Cuisson de produits de boulangerie	8 026	290	271	16	11	5		22 381	36,1	23,5	1,8	12,5
D	1071C	Boulangerie et boulangerie-pâtisserie	139 965	3 499	3 219	127	86	41	2	198 587	25,0	15,2	0,9	5,9
D	1071D	Pâtisserie	14 553	323	292	21	13	8		18 141	22,2	13,5	0,8	10,3



CTN	Code NAF	Libellé du code NAF	Salariés	AT en 1er règlement	dont AT avec 4 jours d'arrêt ou plus sur l'année	Nouvelles IP	dont IP avec taux < 10%	dont IP avec taux ≥ 10%	Décès	Journées d'IT	IF	TF	TG	IG
D	1072Z	Fabrication de biscuits, biscottes et pâtisseries de conservation	12 090	537	493	27	18	9		32 837	44,4	27,9	1,7	13,6
D	1073Z	Fabrication de pâtes alimentaires	3 208	137	126	12	10	2		9 654	42,7	30,7	2,2	17,3
D	1082Z	Fabrication de cacao, chocolat et de produits de confiserie	17 588	496	453	38	28	10		36 019	28,2	16,1	1,2	10,1
D	1084Z	Fabrication de condiments et assaisonnements	2 859	127	112	8	8			6 876	44,4	27,3	1,5	7,7
D	1085Z	Fabrication de plats préparés	20 805	1 219	1 102	77	57	20	1	78 214	58,6	35,4	2,3	21,4
D	1086Z	Fabrication d'aliments homogénéisés et diététiques	4 685	157	137	5	5			7 706	33,5	19,6	1,0	3,5
D	1089Z	Fabrication d'autres produits alimentaires n.c.a.	12 588	668	609	22	19	3	1	49 349	53,1	31,9	2,4	10,9
D	1091Z	Fabrication d'aliments pour animaux de ferme	6 551	243	215	18	13	5	2	14 263	37,1	20,0	1,2	26,3
D	1092Z	Fabrication d'aliments pour animaux de compagnie	5 201	151	133	7	6	1		8 950	29,0	18,1	1,1	4,7
D	1101Z	Production de boissons alcooliques distillées	6 483	155	129	5	3	2		6 657	23,9	14,0	0,6	4,9
D	1102A	Fabrication de vins effervescents	3 977	133	117	10	6	4		5 797	33,4	19,0	0,8	18,3
D	1107A	Industrie des eaux de table	7 272	201	179	14	6	8		12 853	27,6	16,2	1,0	9,3
D	1107B	Production de boissons rafraîchissantes	6 099	155	136	7	4	3		8 184	25,4	15,5	0,8	7,7
D	4617A	Centrales d'achat alimentaires	10 053	646	578	24	19	5		33 487	64,3	37,3	1,9	9,4
D	4621Z	Commerce de gros (commerce interentreprises) de céréales, de tabac non manufacturé, de semences et d'aliments pour le bétail	8 972	235	219	16	9	7		16 672	26,2	14,4	1,0	10,5
D	4623Z	Commerce de gros (commerce interentreprises) d'animaux vivants	2 636	120	114	10	4	6		9 803	45,5	27,2	2,2	23,1
D	4631Z	Commerce de gros (commerce interentreprises) de fruits et légumes	25 092	1 356	1 271	69	47	22		97 286	54,0	31,0	2,2	12,5
D	4632A	Commerce de gros (commerce interentreprises) de viandes de boucherie	5 337	315	296	22	16	6		24 619	59,0	33,6	2,6	16,9
D	4633Z	Commerce de gros (commerce interentreprises) de produits laitiers, œufs, huiles et matières grasses comestibles	9 973	501	455	21	17	4		35 252	50,2	29,4	2,1	11,5
D	4634Z	Commerce de gros (commerce interentreprises) de boissons	28 966	1 176	1 086	58	43	15	3	74 336	40,6	24,6	1,6	15,2

CTN	Code NAF	Libellé du code NAF	Salariés	AT en 1er règlement	dont AT avec 4 jours d'arrêt ou plus sur l'année	Nouvelles IP	dont IP avec taux < 10%	dont IP avec taux ≥ 10%	Décès	Journées d'IT	IF	TF	TG	IG
D	4638A	Commerce de gros (commerce interentreprises) de poissons, crustacés et mollusques	6 263	372	353	18	11	7		19 036	59,4	31,3	1,6	16,1
D	4638B	Commerce de gros (commerce interentreprises) alimentaire spécialisé divers	15 727	504	458	27	21	6	1	35 577	32,0	19,6	1,4	11,5
D	4639A	Commerce de gros (commerce interentreprises) de produits surgelés	13 120	795	730	37	29	8		53 473	60,6	35,8	2,4	12,4
D	4639B	Commerce de gros (commerce interentreprises) alimentaire non spécialisé	28 131	1 629	1 521	80	64	16		105 598	57,9	34,3	2,2	14,4
D	4690Z	Commerce de gros (commerce interentreprises) non spécialisé	5 475	186	170	8	6	2		11 513	34,0	20,2	1,3	5,7
D	4711A	Commerce de détail de produits surgelés	9 685	437	410	14	12	2		31 488	45,1	28,1	2,0	5,9
D	4711B	Commerce d'alimentation générale	28 104	586	549	45	28	17		46 364	20,9	14,7	1,2	11,2
D	4711C	Supérettes	20 891	674	645	41	27	14		66 744	32,3	19,9	2,0	12,5
D	4711D	Supermarchés	221 527	13 068	12 097	614	428	186	2	916 852	59,0	34,1	2,4	14,6
D	4711E	Magasins multi-commerces	2 917	170	157	4	2	2		10 116	58,3	29,2	1,7	8,2
D	4711F	Hypermarchés	306 462	17 308	15 749	648	488	160	2	1 019 561	56,5	33,2	2,0	9,6
D	4721Z	Commerce de détail de fruits et légumes en magasin spécialisé	11 988	384	362	19	15	4		25 807	32,0	19,0	1,3	7,6
D	4722Z	Commerce de détail de viandes et de produits à base de viande en magasin spécialisé	40 643	2 182	2 049	129	97	32		103 609	53,7	33,6	1,6	15,6
D	4723Z	Commerce de détail de poissons, crustacés et mollusques en magasin spécialisé	4 163	142	133	6	2	4		8 529	34,1	22,2	1,3	9,7
D	4724Z	Commerce de détail de pain, pâtisserie et confiserie en magasin spécialisé	12 074	476	433	10	7	3		27 756	39,4	24,9	1,4	3,8
D	4729Z	Autres commerces de détail alimentaires en magasin spécialisé	25 429	860	767	32	26	6		48 609	33,8	20,7	1,2	4,6
D	4781Z	Commerce de détail alimentaire sur éventaires et marchés	13 455	234	221	21	12	9		17 074	17,4	13,9	1,0	12,7
D	4791A	Vente à distance sur catalogue général	4 445	323	283	4	1	3		11 832	72,7	48,6	1,8	8,6

CTN	Code NAF	Libellé du code NAF	Salariés	AT en 1er règlement	dont AT avec 4 jours d'arrêt ou plus sur l'année	Nouvelles IP	dont IP avec taux < 10%	dont IP avec taux ≥ 10%	Décès	Journées d'IT	IF	TF	TG	IG
D	4799B	Vente par automates et autres commerces de détail hors magasin, éventaires ou marchés n.c.a.	8 986	503	464	19	14	5		35 276	56,0	33,7	2,4	10,5
D	5210A	Entreposage et stockage frigorifique	12 447	1 074	989	34	28	6	1	72 158	86,3	52,1	3,5	16,1
D	5210B	Entreposage et stockage non frigorifique	4 966	356	326	18	11	7		24 081	71,7	43,5	2,9	16,5
D	5229B	Affrètement et organisation des transports	3 281	202	188	6	5	1		12 117	61,6	33,5	2,0	9,0
D	5510Z	Hôtels et hébergement similaire	181 890	6 631	6 100	303	224	79	1	428 998	36,5	21,5	1,4	7,9
D	5520Z	Hébergement touristique et autre hébergement de courte durée	29 298	1 164	1 046	61	37	24	1	66 800	39,7	25,9	1,5	16,5
D	5530Z	Terrains de camping et parcs pour caravanes ou véhicules de loisirs	19 124	788	694	46	37	9	2	48 058	41,2	24,2	1,5	16,4
D	5590Z	Autres hébergements	8 029	255	227	16	14	2		20 086	31,8	17,9	1,4	6,6
D	5610A	Restauration traditionnelle	398 914	13 585	12 583	496	371	125	3	729 425	34,1	21,1	1,1	6,3
D	5610B	Cafétérias et autres libres-services	9 485	595	548	25	14	11		35 471	62,7	44,1	2,6	20,7
D	5610C	Restauration de type rapide	190 637	8 885	7 984	240	174	66	3	437 266	46,6	31,3	1,5	8,2
D	5621Z	Services des traiteurs	25 159	748	702	26	16	10	1	47 793	29,7	20,3	1,3	10,9
D	5629A	Restauration collective sous contrat	48 640	2 818	2 608	178	124	54	2	222 066	57,9	33,3	2,6	18,8
D	5629B	Autres services de restauration n.c.a.	47 866	2 633	2 454	147	93	54		194 786	55,0	37,2	2,7	17,5
D	5630Z	Débits de boissons	55 897	1 136	1 055	56	34	22		71 169	20,3	14,0	0,9	7,9
D	6820B	Location de terrains et d'autres biens immobiliers	16 321	1 033	958	42	28	14		59 287	63,3	37,7	2,2	13,1
D	7010Z	Activités des sièges sociaux	15 345	327	296	12	12			21 591	21,3	13,0	0,9	2,1
D	7830Z	Autre mise à disposition de ressources humaines	4 960	297	270	12	10	2		21 262	59,9	34,2	2,5	9,3
D	8299Z	Autres activités de soutien aux entreprises n.c.a.	4 566	110	100	3	3			6 953	24,1	15,2	1,0	2,2
D	9420Z	Activités des syndicats de salariés	1 831	98	82	5	4	1		4 586	53,5	35,7	1,7	16,8

**Tableau 6 – Indicateurs statistiques sur le risque accident du travail, déclinés par code NAF – année 2017 – CTN E**

Le tableau ci-dessous ne reprend que les croisements CTN E x code NAF pour lesquels une fiche de sinistralité est établie (fiche statistique sur les accidents, leurs causes et conséquences, ainsi que sur les caractéristiques des victimes concernées).

Le fichier Excel attaché en pièce jointe reprend quant à lui l'ensemble des croisements CTN x code NAF présents dans les bases de données 2017, y compris ceux ne faisant pas l'objet d'une fiche de sinistralité et ceux pour lesquels n'ont pas été recensés d'élément de sinistralité en 2017 (éléments de sinistralité portant sur les nombres d'accidents, d'IP, de décès, de journées d'arrêt..).

CTN	Code NAF	Libellé du code NAF	Salariés	AT en 1er règlement	dont AT avec 4 jours d'arrêt ou plus sur l'année	Nouvelles IP	dont IP avec taux < 10%	dont IP avec taux ≥ 10%	Décès	Journées d'IT	IF	TF	TG	IG
E	1041A	Fabrication d'huiles et graisses brutes	946	21	19					1 176	22,2	13,2	0,7	0,0
E	1041B	Fabrication d'huiles et graisses raffinées	548	14	11	2	2			507	25,5	15,1	0,5	5,4
E	1089Z	Fabrication d'autres produits alimentaires n.c.a.	1 267	31	29	5	2	3		2 442	24,5	14,7	1,2	25,6
E	1393Z	Fabrication de tapis et moquettes	39	2	2	1		1		256	51,3	28,7	3,7	157,6
E	1395Z	Fabrication de non-tissés, sauf habillement	1 221	21	18	1	1			904	17,2	9,6	0,4	1,4
E	1396Z	Fabrication d'autres textiles techniques et industriels	1 432	48	45	4	1	3		3 356	33,5	18,4	1,3	41,5
E	1520Z	Fabrication de chaussures	560	18	14	1	1			955	32,1	20,5	1,1	9,1
E	1621Z	Fabrication de placage et de panneaux de bois	185	19	18					842	102,7	62,9	2,8	0,0
E	1623Z	Fabrication de charpentes et d'autres menuiseries	182	18	16	1	1			818	98,9	55,8	2,5	12,4
E	1721B	Fabrication de cartonnages	636	19	14	2	2			1 730	29,9	20,1	1,8	8,5
E	1813Z	Activités de pré-presse	111	2	2					57	18,0	12,1	0,3	0,0
E	1920Z	Raffinage du pétrole	8 008	77	69	4	3	1		5 021	9,6	6,0	0,4	1,9
E	2011Z	Fabrication de gaz industriels	2 315	14	11	4	2	2	1	1 335	6,0	1,7	0,2	16,6
E	2012Z	Fabrication de colorants et de pigments	1 404	43	38	4	3	1		2 324	30,6	17,7	1,0	25,5
E	2013A	Enrichissement et retraitement de matières nucléaires	6 373	25	24	1	1			1 773	3,9	2,9	0,2	0,7
E	2013B	Fabrication d'autres produits chimiques inorganiques de base n.c.a.	8 630	89	81	11	9	2		6 538	10,3	6,0	0,4	10,3
E	2014Z	Fabrication d'autres produits chimiques organiques de base	18 014	206	181	13	9	4		11 442	11,4	6,8	0,4	3,5
E	2015Z	Fabrication de produits azotés et d'engrais	3 511	74	69	4	2	2		6 471	21,1	12,9	1,1	12,5

CTN	Code NAF	Libellé du code NAF	Salariés	AT en 1er règlement	dont AT avec 4 jours d'arrêt ou plus sur l'année	Nouvelles IP	dont IP avec taux < 10%	dont IP avec taux ≥ 10%	Décès	Journées d'IT	IF	TF	TG	IG
E	2016Z	Fabrication de matières plastiques de base	8 912	190	171	13	11	2		11 612	21,3	12,3	0,7	5,2
E	2017Z	Fabrication de caoutchouc synthétique	1 227	23	22	3	3			1 557	18,7	11,6	0,8	9,1
E	2020Z	Fabrication de pesticides et d'autres produits agrochimiques	3 706	45	42	2	1	1		2 154	12,1	8,0	0,4	3,4
E	2030Z	Fabrication de peintures, vernis, encres et mastics	9 937	230	213	15	10	5		15 790	23,1	13,3	0,9	11,3
E	2041Z	Fabrication de savons, détergents et produits d'entretien	5 591	135	118	8	5	3		7 536	24,1	13,9	0,8	10,7
E	2042Z	Fabrication de parfums et de produits pour la toilette	26 342	551	487	23	17	6		30 441	20,9	12,9	0,7	4,5
E	2051Z	Fabrication de produits explosifs	1 613	28	23	2	2			3 233	17,4	8,0	0,9	3,7
E	2052Z	Fabrication de colles	2 427	40	37	2	2			2 575	16,5	9,9	0,6	3,5
E	2053Z	Fabrication d'huiles essentielles	4 372	104	96	3	2	1		3 344	23,8	14,7	0,5	3,8
E	2059Z	Fabrication d'autres produits chimiques n.c.a.	11 187	153	138	8	5	3		12 007	13,7	8,0	0,6	3,6
E	2110Z	Fabrication de produits pharmaceutiques de base	5 934	110	98	6	4	2		8 049	18,5	11,0	0,8	8,5
E	2120Z	Fabrication de préparations pharmaceutiques	56 857	887	759	46	33	13		53 431	15,6	9,4	0,6	4,0
E	2211Z	Fabrication et rechapage de pneumatiques	22 585	494	451	46	36	10	2	36 743	21,9	13,3	1,0	14,4
E	2219Z	Fabrication d'autres articles en caoutchouc	18 299	501	444	27	18	9	1	28 711	27,4	15,6	0,9	11,2
E	2221Z	Fabrication de plaques, feuilles, tubes et profilés en matières plastiques	15 439	727	652	39	26	13	1	46 292	47,1	27,7	1,8	17,2
E	2222Z	Fabrication d'emballages en matières plastiques	26 035	1 098	986	69	48	21	2	73 687	42,2	24,7	1,7	21,0
E	2223Z	Fabrication d'éléments en matières plastiques pour la construction	18 242	952	849	40	29	11		53 606	52,2	30,9	1,7	12,8
E	2229A	Fabrication de pièces techniques à base de matières plastiques	28 875	1 041	930	54	37	17		58 857	36,1	20,0	1,1	8,0
E	2229B	Fabrication de produits de consommation courante en matières plastiques	8 105	344	319	23	15	8		21 063	42,4	24,9	1,5	17,3
E	2391Z	Fabrication de produits abrasifs	758	12	11	1	1		1	799	15,8	8,4	0,6	73,2
E	2399Z	Fabrication d'autres produits minéraux non métalliques n.c.a.	2 651	76	64	8	8			5 195	28,7	16,1	1,1	10,1
E	2410Z	Sidérurgie	1 091	42	36	6	4	2		4 558	38,5	22,2	2,4	17,4
E	2442Z	Métallurgie de l'aluminium	1 091	18	15	2	2			742	16,5	10,7	0,4	5,3
E	2443Z	Métallurgie du plomb, du zinc ou de l'étain	302	5	5					185	16,6	9,9	0,4	0,0

CTN	Code NAF	Libellé du code NAF	Salariés	AT en 1er règlement	dont AT avec 4 jours d'arrêt ou plus sur l'année	Nouvelles IP	dont IP avec taux < 10%	dont IP avec taux ≥ 10%	Décès	Journées d'IT	IF	TF	TG	IG
E	2446Z	Élaboration et transformation de matières nucléaires	2 432	10	10					1 499	4,1	3,3	0,5	0,0
E	2511Z	Fabrication de structures métalliques et de parties de structures	431	25	20					1 947	58,0	37,2	2,9	0,0
E	2512Z	Fabrication de portes et fenêtres en métal	516	34	29	2	1	1		1 570	65,9	40,8	1,9	20,4
E	2561Z	Traitement et revêtement des métaux	110	5	3					318	45,5	27,9	1,8	0,0
E	2592Z	Fabrication d'emballages métalliques légers	234	7	6					357	29,9	17,4	0,9	0,0
E	2599B	Fabrication d'autres articles métalliques	849	32	31	1	1			1 051	37,7	16,9	0,6	4,2
E	2733Z	Fabrication de matériel d'installation électrique	530	14	12	1	1			1 197	26,4	15,3	1,3	2,2
E	2812Z	Fabrication d'équipements hydrauliques et pneumatiques	180	18	14	1	1			803	100,0	55,0	2,5	24,4
E	2829B	Fabrication d'autres machines d'usage général	939	27	25	1		1		1 148	28,8	18,3	0,8	10,2
E	2932Z	Fabrication d'autres équipements automobiles	10 136	315	282	21	15	6		24 239	31,1	17,9	1,4	7,9
E	3012Z	Construction de bateaux de plaisance	228	16	13	2	1	1		1 135	70,2	23,1	1,6	17,4
E	3030Z	Construction aéronautique et spatiale	1 655	46	38	3	1	2		3 414	27,8	15,6	1,2	10,8
E	3109B	Fabrication d'autres meubles et industries connexes de l'ameublement	353	28	24	2	1	1		2 390	79,3	43,0	3,7	23,1
E	3230Z	Fabrication d'articles de sport	544	19	18	2		2		1 367	34,9	22,5	1,6	32,0
E	3240Z	Fabrication de jeux et jouets	513	16	16	3	2	1		1 394	31,2	18,6	1,6	46,6
E	3250A	Fabrication de matériel médico-chirurgical et dentaire	665	17	15	1	1	0		1 110	25,6	15,1	1,0	2,7
E	3299Z	Autres activités manufacturières n.c.a.	2 427	66	59	4	4			2 621	27,2	17,1	0,7	4,4
E	3320C	Conception d'ensemble et assemblage sur site industriel d'équipements de contrôle des processus industriels	112	8	8					657	71,4	35,7	2,9	0,0
E	3822Z	Traitement et élimination des déchets dangereux	687	8	8					866	11,6	8,2	0,9	0,0
E	4332A	Travaux de menuiserie bois et PVC	1 083	53	47	2	2			3 864	48,9	30,0	2,2	2,3
E	4646Z	Commerce de gros (commerce interentreprises) de produits pharmaceutiques	928	28	27	2	2			2 253	30,2	16,5	1,3	5,9
E	4669B	Commerce de gros (commerce interentreprises) de fournitures et équipements industriels divers	720	35	33	2		2		2 282	48,6	27,6	1,8	29,1

CTN	Code NAF	Libellé du code NAF	Salariés	AT en 1er règlement	dont AT avec 4 jours d'arrêt ou plus sur l'année	Nouvelles IP	dont IP avec taux < 10%	dont IP avec taux ≥ 10%	Décès	Journées d'IT	IF	TF	TG	IG
E	4671Z	Commerce de gros (commerce interentreprises) de combustibles et de produits annexes	3 430	63	59	7	5	2		6 016	18,4	10,9	1,0	14,1
E	4673A	Commerce de gros (commerce interentreprises) de bois et de matériaux de construction	241	6	6					460	24,9	13,6	1,0	0,0
E	4673B	Commerce de gros (commerce interentreprises) d'appareils sanitaires et de produits de décoration	127	7	4					106	55,1	34,5	0,5	0,0
E	4675Z	Commerce de gros (commerce interentreprises) de produits chimiques	1 877	36	35	1	1			1 346	19,2	10,6	0,4	2,7
E	4676Z	Commerce de gros (commerce interentreprises) d'autres produits intermédiaires	218	11	9					382	50,5	32,8	1,1	0,0
E	5210B	Entreposage et stockage non frigorifique	561	14	12				1	915	25,0	14,5	0,9	102,7
E	6420Z	Activités des sociétés holding	111							0	0,0	0,0	0,0	0,0
E	6820B	Location de terrains et d'autres biens immobiliers	1 024	7	6					412	6,8	4,1	0,2	0,0
E	7010Z	Activités des sièges sociaux	6 108	21	19					1 101	3,4	2,2	0,1	0,0
E	7120B	Analyses, essais et inspections techniques	2 651	55	41	1	1			1 848	20,7	12,2	0,4	0,7
E	7219Z	Recherche-développement en autres sciences physiques et naturelles	10 697	68	59	3	3			3 131	6,4	3,4	0,2	0,5
E	7830Z	Autre mise à disposition de ressources humaines	957	25	23	0		0		1 463	26,1	14,6	0,9	0,0
E	8292Z	Activités de conditionnement	902	28	26	3	2	1		2 740	31,0	19,7	1,9	19,7
E	8299Z	Autres activités de soutien aux entreprises n.c.a.	432	3	3	1	1			651	6,9	4,0	0,9	6,6
E	8810C	Aide par le travail	437	22	21					1 078	50,3	30,9	1,5	0,0

**Tableau 7 – Indicateurs statistiques sur le risque accident du travail, déclinés par code NAF – année 2017 – CTN F**

Le tableau ci-dessous ne reprend que les croisements CTN F x code NAF pour lesquels une fiche de sinistralité est établie (fiche statistique sur les accidents, leurs causes et conséquences, ainsi que sur les caractéristiques des victimes concernées).

Le fichier Excel attaché en pièce jointe reprend quant à lui l'ensemble des croisements CTN x code NAF présents dans les bases de données 2017, y compris ceux ne faisant pas l'objet d'une fiche de sinistralité et ceux pour lesquels n'ont pas été recensés d'élément de sinistralité en 2017 (éléments de sinistralité portant sur les nombres d'accidents, d'IP, de décès, de journées d'arrêt..).

CTN	Code NAF	Libellé du code NAF	Salariés	AT en 1er règlement	dont AT avec 4 jours d'arrêt ou plus sur l'année	Nouvelles IP	dont IP avec taux < 10%	dont IP avec taux ≥ 10%	Décès	Journées d'IT	IF	TF	TG	IG
F	0220Z	Exploitation forestière	350	25	25	3	2	1		1 262	71,4	39,2	2,0	33,0
F	0811Z	Extraction de pierres ornementales et de construction, de calcaire industriel, de gypse, de craie et d'ardoise	2 984	127	111	12	11	1	2	9 042	42,6	23,9	1,7	63,2
F	0812Z	Exploitation de gravières et sablières, extraction d'argiles et de kaolin	12 643	361	320	38	28	10	4	28 406	28,6	15,0	1,2	30,2
F	1310Z	Préparation de fibres textiles et filature	1 988	103	92	8	5	3		5 922	51,8	31,5	1,8	19,6
F	1320Z	Tissage	5 142	189	173	10	9	1	1	13 952	36,8	21,6	1,6	18,5
F	1330Z	Ennoblement textile	2 414	89	80	7	6	1	2	6 086	36,9	21,4	1,5	61,0
F	1391Z	Fabrication d'étoffes à mailles	758	18	17	2	2			1 815	23,7	14,3	1,4	5,5
F	1392Z	Fabrication d'articles textiles, sauf habillement	7 652	293	266	19	14	5		17 275	38,3	23,1	1,4	12,5
F	1393Z	Fabrication de tapis et moquettes	1 038	37	33	1		1		1 211	35,6	21,3	0,7	9,2
F	1394Z	Fabrication de ficelles, cordes et filets	507	25	21	2	1	1		1 088	49,3	30,3	1,3	30,3
F	1395Z	Fabrication de non-tissés, sauf habillement	1 746	68	64	3	2	1		5 489	38,9	21,9	1,8	6,5
F	1396Z	Fabrication d'autres textiles techniques et industriels	6 205	183	164	14	10	4		13 409	29,5	18,2	1,3	11,3
F	1399Z	Fabrication d'autres textiles n.c.a.	2 993	73	65	8	6	2		4 440	24,4	15,2	0,9	27,0
F	1411Z	Fabrication de vêtements en cuir	357	6	6					305	16,8	9,6	0,5	0,0
F	1413Z	Fabrication de vêtements de dessus	13 305	143	133	5	3	2		9 499	10,7	7,0	0,5	5,0
F	1414Z	Fabrication de vêtements de dessous	3 809	66	54	1	1			4 121	17,3	10,2	0,6	0,2
F	1419Z	Fabrication d'autres vêtements et accessoires	3 226	44	39	2		2		2 196	13,6	9,0	0,5	7,2



CTN	Code NAF	Libellé du code NAF	Salariés	AT en 1er règlement	dont AT avec 4 jours d'arrêt ou plus sur l'année	Nouvelles IP	dont IP avec taux < 10%	dont IP avec taux ≥ 10%	Décès	Journées d'IT	IF	TF	TG	IG
F	1431Z	Fabrication d'articles chaussants à mailles	1 721	22	22	2	1	1		1 538	12,8	6,9	0,5	14,7
F	1439Z	Fabrication d'autres articles à mailles	2 046	40	37	1	1			2 428	19,6	11,5	0,7	2,0
F	1511Z	Apprêt et tannage des cuirs ; préparation et teinture des fourrures	1 787	87	82	3	3		1	5 659	48,7	28,6	1,9	38,8
F	1512Z	Fabrication d'articles de voyage, de maroquinerie et de sellerie	20 291	408	345	19	16	3		26 278	20,1	11,5	0,7	3,4
F	1520Z	Fabrication de chaussures	3 599	103	92	9	6	3		7 257	28,6	17,4	1,2	13,5
F	1610A	Sciage et rabotage du bois, hors imprégnation	5 304	439	391	33	19	14	2	23 395	82,8	48,0	2,6	61,0
F	1610B	Imprégnation du bois	1 490	96	86	5	1	4		7 443	64,4	43,1	3,3	43,1
F	1621Z	Fabrication de placage et de panneaux de bois	4 758	263	237	21	12	9		15 634	55,3	31,8	1,9	24,1
F	1622Z	Fabrication de parquets assemblés	639	25	24	3	1	2		1 671	39,1	22,6	1,5	27,2
F	1623Z	Fabrication de charpentes et d'autres menuiseries	12 317	913	799	43	27	16	1	42 743	74,1	44,1	2,1	26,9
F	1624Z	Fabrication d'emballages en bois	10 784	1 101	988	72	47	25		62 502	102,1	59,7	3,4	35,2
F	1629Z	Fabrication d'objets divers en bois ; fabrication d'objets en liège, vannerie et sparterie	3 487	205	188	22	16	6	1	14 089	58,8	35,2	2,4	45,5
F	1711Z	Fabrication de pâte à papier	1 112	44	41	4	2	2		1 998	39,6	20,8	0,9	21,2
F	1712Z	Fabrication de papier et de carton	12 399	429	384	29	20	9		26 775	34,6	20,0	1,2	12,9
F	1721A	Fabrication de carton ondulé	14 401	492	454	32	20	12		35 113	34,2	19,9	1,4	16,6
F	1721B	Fabrication de cartonnages	8 303	333	306	19	13	6		20 692	40,1	24,0	1,5	12,7
F	1721C	Fabrication d'emballages en papier	2 310	103	93	3		3		6 105	44,6	26,6	1,6	8,5
F	1722Z	Fabrication d'articles en papier à usage sanitaire ou domestique	5 835	180	161	19	15	4	1	10 357	30,8	20,2	1,2	28,0
F	1723Z	Fabrication d'articles de papeterie	2 857	118	104	10	5	5		5 116	41,3	25,6	1,1	33,9
F	1729Z	Fabrication d'autres articles en papier ou en carton	4 801	214	195	11	8	3		10 587	44,6	26,1	1,3	7,9
F	1812Z	Autre imprimerie (labour)	1 180	36	31	4	2	2		1 908	30,5	17,2	0,9	20,1
F	2060Z	Fabrication de fibres artificielles ou synthétiques	786	36	33	1	1			1 969	45,8	26,4	1,4	5,9
F	2221Z	Fabrication de plaques, feuilles, tubes et profilés en matières plastiques	878	37	32	3	3			1 977	42,1	25,4	1,4	5,5

CTN	Code NAF	Libellé du code NAF	Salariés	AT en 1er règlement	dont AT avec 4 jours d'arrêt ou plus sur l'année	Nouvelles IP	dont IP avec taux < 10%	dont IP avec taux ≥ 10%	Décès	Journées d'IT	IF	TF	TG	IG
F	2223Z	Fabrication d'éléments en matières plastiques pour la construction	1 181	75	63	3	1	2		2 864	63,5	38,8	1,5	18,6
F	2229A	Fabrication de pièces techniques à base de matières plastiques	412	36	33	2	1	1		1 062	87,4	52,9	1,6	27,9
F	2229B	Fabrication de produits de consommation courante en matières plastiques	245	6	6					138	24,5	15,1	0,3	0,0
F	2311Z	Fabrication de verre plat	1 760	31	27	1	1		1	1 696	17,6	9,8	0,5	31,8
F	2312Z	Façonnage et transformation du verre plat	7 629	367	327	27	20	7		20 150	48,1	28,0	1,5	13,6
F	2313Z	Fabrication de verre creux	18 483	345	312	34	23	11	1	24 509	18,7	9,3	0,7	10,0
F	2314Z	Fabrication de fibres de verre	1 595	32	28	2	1	1		1 790	20,1	11,3	0,6	11,0
F	2319Z	Fabrication et façonnage d'autres articles en verre, y compris verre technique	2 837	71	59	8	6	2		5 525	25,0	15,1	1,2	10,8
F	2320Z	Fabrication de produits réfractaires	1 779	61	54	6	4	2		5 774	34,3	20,6	1,9	17,9
F	2331Z	Fabrication de carreaux en céramique	1 165	61	53	4	4			4 527	52,4	35,4	2,6	9,9
F	2332Z	Fabrication de briques, tuiles et produits de construction, en terre cuite	4 284	94	90	7	5	2		10 130	21,9	13,4	1,4	20,3
F	2341Z	Fabrication d'articles céramiques à usage domestique ou ornemental	2 108	67	63	1	1	0	1	3 982	31,8	20,3	1,2	32,5
F	2342Z	Fabrication d'appareils sanitaires en céramique	943	18	17					1 341	19,1	11,5	0,9	0,0
F	2351Z	Fabrication de ciment	3 719	37	34	3	3			2 783	9,9	5,5	0,4	1,3
F	2352Z	Fabrication de chaux et plâtre	748	26	20	8	5	3	1	2 652	34,8	19,2	2,0	126,1
F	2361Z	Fabrication d'éléments en béton pour la construction	14 390	946	846	69	48	21	2	62 207	65,7	37,8	2,5	30,6
F	2362Z	Fabrication d'éléments en plâtre pour la construction	1 740	21	20	5	3	2		2 070	12,1	6,9	0,7	17,0
F	2363Z	Fabrication de béton prêt à l'emploi	7 573	278	254	19	15	4		21 934	36,7	20,1	1,6	11,1
F	2364Z	Fabrication de mortiers et bétons secs	1 548	47	42	1	1			2 196	30,4	17,5	0,8	1,9
F	2369Z	Fabrication d'autres ouvrages en béton, en ciment ou en plâtre	860	77	66	4	3	1		3 615	89,5	51,4	2,4	17,3
F	2370Z	Taille, façonnage et finissage de pierres	5 548	373	342	30	21	9		26 259	67,2	39,0	2,7	29,5
F	2399Z	Fabrication d'autres produits minéraux non métalliques n.c.a.	3 143	65	59	5	2	3		4 986	20,7	10,8	0,8	7,1

CTN	Code NAF	Libellé du code NAF	Salariés	AT en 1er règlement	dont AT avec 4 jours d'arrêt ou plus sur l'année	Nouvelles IP	dont IP avec taux < 10%	dont IP avec taux ≥ 10%	Décès	Journées d'IT	IF	TF	TG	IG
F	2511Z	Fabrication de structures métalliques et de parties de structures	377	40	34	3	3			3 628	106,1	64,9	5,9	34,1
F	2512Z	Fabrication de portes et fenêtres en métal	1 140	41	31	6	6			1 996	36,0	21,4	1,0	15,7
F	2932Z	Fabrication d'autres équipements automobiles	1 088	18	16	3	1	2		2 475	16,5	9,3	1,3	35,8
F	3011Z	Construction de navires et de structures flottantes	705	57	51	3	2	1		3 534	80,9	43,5	2,7	19,1
F	3012Z	Construction de bateaux de plaisance	6 167	451	396	17	15	2		19 734	73,1	46,5	2,0	10,1
F	3030Z	Construction aéronautique et spatiale	279	10	8					541	35,8	21,7	1,2	0,0
F	3101Z	Fabrication de meubles de bureau et de magasin	5 628	315	280	22	15	7	1	15 623	56,0	32,3	1,6	28,0
F	3102Z	Fabrication de meubles de cuisine	5 992	283	244	10	8	2		12 982	47,2	28,4	1,3	6,2
F	3103Z	Fabrication de matelas	2 376	107	100	4	3	1		5 601	45,0	25,8	1,3	10,8
F	3109A	Fabrication de sièges d'ameublement d'intérieur	2 089	121	104	10	8	2		6 391	57,9	35,8	1,9	19,2
F	3109B	Fabrication d'autres meubles et industries connexes de l'ameublement	11 566	631	566	33	24	9		38 898	54,6	33,3	2,1	15,5
F	3220Z	Fabrication d'instruments de musique	1 543	38	31	3	3			3 005	24,6	14,9	1,2	7,5
F	3230Z	Fabrication d'articles de sport	663	20	17	3	3			876	30,2	18,2	0,8	14,5
F	3240Z	Fabrication de jeux et jouets	322	18	18					1 064	55,9	33,6	2,0	0,0
F	3250B	Fabrication de lunettes	1 943	25	25					2 453	12,9	7,4	0,7	0,0
F	3291Z	Fabrication d'articles de brosse	1 162	40	33	1		1		3 373	34,4	21,7	1,8	14,7
F	3299Z	Autres activités manufacturières n.c.a.	2 074	88	81	6	5	1		4 668	42,4	24,4	1,3	20,3
F	3315Z	Réparation et maintenance navale	2 735	189	164	10	9	1	1	10 588	69,1	41,2	2,3	34,9
F	3319Z	Réparation d'autres équipements	1 066	60	58	4	1	3		4 156	56,3	32,9	2,3	28,0
F	3832Z	Récupération de déchets triés	554	52	46	3	1	2		3 928	93,9	54,0	4,1	55,0
F	4120B	Construction d'autres bâtiments	397	35	30	3	1	2		2 370	88,2	55,4	3,7	87,0
F	4332A	Travaux de menuiserie bois et PVC	4 734	328	289	35	23	12		17 131	69,3	42,7	2,2	50,0
F	4332B	Travaux de menuiserie métallique et serrurerie	318	20	14	1	1			1 457	62,9	42,4	3,1	14,8
F	4332C	Agencement de lieux de vente	971	60	53	2	2			2 662	61,8	37,1	1,6	8,0
F	4333Z	Travaux de revêtement des sols et des murs	245	20	19	1		1		831	81,6	52,7	2,2	92,2

CTN	Code NAF	Libellé du code NAF	Salariés	AT en 1er règlement	dont AT avec 4 jours d'arrêt ou plus sur l'année	Nouvelles IP	dont IP avec taux < 10%	dont IP avec taux ≥ 10%	Décès	Journées d'IT	IF	TF	TG	IG
F	4334Z	Travaux de peinture et vitrerie	227	35	32	2	2			1 762	154,2	94,3	4,7	21,6
F	4391A	Travaux de charpente	797	64	56	5	3	2		2 821	80,3	50,4	2,2	44,1
F	4399C	Travaux de maçonnerie générale et gros œuvre de bâtiment	601	43	41	2	2			1 930	71,5	43,2	1,9	6,0
F	4399D	Autres travaux spécialisés de construction	457	44	39					2 014	96,3	59,3	2,7	0,0
F	4641Z	Commerce de gros (commerce interentreprises) de textiles	507	15	12	2	1	1	1	540	29,6	19,5	0,7	152,3
F	4642Z	Commerce de gros (commerce interentreprises) d'habillement et de chaussures	1 347	8	6					1 176	5,9	3,7	0,5	0,0
F	4649Z	Commerce de gros (commerce interentreprises) d'autres biens domestiques	1 231	45	39	2	1	1		2 871	36,6	21,2	1,4	31,6
F	4665Z	Commerce de gros (commerce interentreprises) de mobilier de bureau	385	10	8					218	26,0	9,8	0,2	0,0
F	4673A	Commerce de gros (commerce interentreprises) de bois et de matériaux de construction	9 316	531	481	34	21	13	0	37 000	57,0	33,2	2,3	19,5
F	4673B	Commerce de gros (commerce interentreprises) d'appareils sanitaires et de produits de décoration	61	7	7	1	1			1 410	114,8	64,4	13,0	55,2
F	4676Z	Commerce de gros (commerce interentreprises) d'autres produits intermédiaires	416	31	26	3	2	1		2 357	74,5	47,6	3,6	61,4
F	4771Z	Commerce de détail d'habillement en magasin spécialisé	996	7	4	1		1		769	7,0	4,2	0,5	6,0
F	4778C	Autres commerces de détail spécialisés divers	280	17	14					1 094	60,7	37,9	2,4	0,0
F	4941B	Transports routiers de fret de proximité	347	33	30	1	1			2 708	95,1	49,5	4,1	3,0
F	7010Z	Activités des sièges sociaux	1 431	49	44	7	2	5		3 129	34,2	19,6	1,3	47,2
F	7729Z	Location et location-bail d'autres biens personnels et domestiques	12 892	643	595	29	13	16	1	46 597	49,9	30,6	2,2	20,1
F	7739Z	Location et location-bail d'autres machines, équipements et biens matériels n.c.a.	204	10	10					558	49,0	29,8	1,7	0,0
F	7830Z	Autre mise à disposition de ressources humaines	318	6	6					520	18,9	12,2	1,1	0,0
F	8299Z	Autres activités de soutien aux entreprises n.c.a.	453	24	21	3	2	1		2 496	53,0	32,9	3,4	31,5
F	8810C	Aide par le travail	1 504	94	86	3		3		5 158	62,5	38,9	2,1	20,3
F	9523Z	Réparation de chaussures et d'articles en cuir	1 759	21	19					1 247	11,9	8,3	0,5	0,0

CTN	Code NAF	Libellé du code NAF	Salariés	AT en 1er règlement	dont AT avec 4 jours d'arrêt ou plus sur l'année	Nouvelles IP	dont IP avec taux < 10%	dont IP avec taux ≥ 10%	Décès	Journées d'IT	IF	TF	TG	IG
F	9524Z	Réparation de meubles et d'équipements du foyer	828	25	23	1	1			1 794	30,2	18,7	1,3	4,5
F	9529Z	Réparation d'autres biens personnels et domestiques	2 253	16	14	1	1			1 472	7,1	4,8	0,4	2,4
F	9601A	Blanchisserie-teinturerie de gros	8 821	511	464	20	14	6	1	37 372	57,9	33,4	2,4	17,5
F	9601B	Blanchisserie-teinturerie de détail	9 969	228	204	17	12	5		17 046	22,9	15,5	1,2	13,9
F	9603Z	Services funéraires	2 248	149	142	10	5	5	1	11 229	66,3	41,0	3,1	58,6

**Tableau 8 – Indicateurs statistiques sur le risque accident du travail, déclinés par code NAF – année 2017 – CTN G**

Le tableau ci-dessous ne reprend que les croisements CTN G x code NAF pour lesquels une fiche de sinistralité est établie (fiche statistique sur les accidents, leurs causes et conséquences, ainsi que sur les caractéristiques des victimes concernées).

Le fichier Excel attaché en pièce jointe reprend quant à lui l'ensemble des croisements CTN x code NAF présents dans les bases de données 2017, y compris ceux ne faisant pas l'objet d'une fiche de sinistralité et ceux pour lesquels n'ont pas été recensés d'éléments de sinistralité en 2017 (éléments de sinistralité portant sur les nombres d'accidents, d'IP, de décès, de journées d'arrêt..).

CTN	Code NAF	Libellé du code NAF	Salariés	AT en 1er règlement	dont AT avec 4 jours d'arrêt ou plus sur l'année	Nouvelles IP	dont IP avec taux < 10%	dont IP avec taux ≥ 10%	Décès	Journées d'IT	IF	TF	TG	IG
G	1392Z	Fabrication d'articles textiles, sauf habillement	893	15	13	1	1			416	16,8	11,5	0,3	1,5
G	1412Z	Fabrication de vêtements de travail	534	6	6					335	11,2	7,4	0,4	0,0
G	1413Z	Fabrication de vêtements de dessus	2 903	24	21	3	3			2 317	8,3	5,5	0,5	2,5
G	1414Z	Fabrication de vêtements de dessous	803	16	13	1	1			956	19,9	12,0	0,7	6,0
G	1512Z	Fabrication d'articles de voyage, de maroquinerie et de sellerie	1 263	27	27	1		1		1 591	21,4	11,8	0,7	4,4
G	1520Z	Fabrication de chaussures	441	6	6	1	1			180	13,6	7,6	0,2	10,1
G	2030Z	Fabrication de peintures, vernis, encres et mastics	1 431	24	24	2	1	1		850	16,8	9,3	0,3	7,8

CTN	Code NAF	Libellé du code NAF	Salariés	AT en 1er règlement	dont AT avec 4 jours d'arrêt ou plus sur l'année	Nouvelles IP	dont IP avec taux < 10%	dont IP avec taux ≥ 10%	Décès	Journées d'IT	IF	TF	TG	IG
G	2041Z	Fabrication de savons, détergents et produits d'entretien	890	17	15					1 114	19,1	11,9	0,8	0,0
G	2042Z	Fabrication de parfums et de produits pour la toilette	9 054	62	49	3	3			3 584	6,8	4,7	0,3	1,4
G	2120Z	Fabrication de préparations pharmaceutiques	8 520	58	53	8	7	1		4 569	6,8	4,3	0,3	3,7
G	2219Z	Fabrication d'autres articles en caoutchouc	452	8	7					114	17,7	11,1	0,2	0,0
G	2223Z	Fabrication d'éléments en matières plastiques pour la construction	1 239	27	25	3	3			747	21,8	13,1	0,4	5,8
G	2312Z	Façonnage et transformation du verre plat	388	12	10	2		2		597	30,9	17,3	0,9	57,5
G	2361Z	Fabrication d'éléments en béton pour la construction	419	32	29	2	2			1 944	76,4	43,2	2,6	14,8
G	2363Z	Fabrication de béton prêt à l'emploi	463	28	26	1	1			955	60,5	33,4	1,1	2,4
G	2511Z	Fabrication de structures métalliques et de parties de structures	646	17	15					645	26,3	15,8	0,6	0,0
G	2630Z	Fabrication d'équipements de communication	1 915	20	19	1	1			732	10,4	6,5	0,2	1,3
G	2751Z	Fabrication d'appareils électroménagers	515	4	3	1	1			691	7,8	5,9	1,0	4,4
G	2825Z	Fabrication d'équipements aérauliques et frigorifiques industriels	1 283	18	14					889	14,0	7,8	0,4	0,0
G	2829B	Fabrication d'autres machines d'usage général	1 045	31	30	3	3			1 728	29,7	13,8	0,8	5,3
G	2910Z	Construction de véhicules automobiles	2 355	7	5	1	1			2 096	3,0	1,9	0,6	1,4
G	2932Z	Fabrication d'autres équipements automobiles	1 109	6	6					588	5,4	3,4	0,3	0,0
G	3030Z	Construction aéronautique et spatiale	88								0,0	0,0	0,0	0,0
G	3250A	Fabrication de matériel médico-chirurgical et dentaire	2 892	35	31	1	1			4 167	12,1	7,2	0,9	1,4
G	3250B	Fabrication de lunettes	1 205	11	10	1		1		602	9,1	5,3	0,3	9,6
G	3312Z	Réparation de machines et équipements mécaniques	3 175	128	113	5	3	2		4 958	40,3	23,0	0,9	9,0
G	3320B	Installation de machines et équipements mécaniques	1 805	33	29	2	2			2 008	18,3	12,1	0,7	2,6
G	3320D	Installation d'équipements électriques, de matériels électroniques et optiques ou d'autres matériels	1 858	7	6					388	3,8	2,5	0,1	0,0
G	3832Z	Récupération de déchets triés	502	17	16					1 250	33,9	21,6	1,6	0,0
G	4110A	Promotion immobilière de logements	18 400	94	83	10	6	4		6 310	5,1	3,1	0,2	3,8
G	4110D	Supports juridiques de programmes	1 867	48	46	7	5	2		2 152	25,7	17,5	0,8	16,1

CTN	Code NAF	Libellé du code NAF	Salariés	AT en 1er règlement	dont AT avec 4 jours d'arrêt ou plus sur l'année	Nouvelles IP	dont IP avec taux < 10%	dont IP avec taux ≥ 10%	Décès	Journées d'IT	IF	TF	TG	IG
G	4120A	Construction de maisons individuelles	5 799	50	39	6	4	2		5 353	8,6	5,5	0,6	7,9
G	4321A	Travaux d'installation électrique dans tous locaux	1 791	27	23	3	3			1 055	15,1	9,5	0,4	5,7
G	4322B	Travaux d'installation d'équipements thermiques et de climatisation	1 367	37	34	4	4			3 826	27,1	17,0	1,8	8,7
G	4329A	Travaux d'isolation	776	22	21	2		2		1 539	28,4	18,0	1,3	28,7
G	4329B	Autres travaux d'installation n.c.a.	415	4	4	1	1			196	9,6	5,9	0,3	10,3
G	4332A	Travaux de menuiserie bois et PVC	4 137	91	77	5	3	2		7 122	22,0	15,0	1,2	7,1
G	4332B	Travaux de menuiserie métallique et serrurerie	1 204	20	16	2		2	1	1 809	16,6	10,7	1,0	101,7
G	4332C	Agencement de lieux de vente	276	16	16	1	1			1 421	58,0	32,8	2,9	8,2
G	4333Z	Travaux de revêtement des sols et des murs	558	8	8					771	14,3	9,3	0,9	0,0
G	4334Z	Travaux de peinture et vitrerie	737	14	13	2		2		640	19,0	12,9	0,6	18,5
G	4339Z	Autres travaux de finition	326	8	8					1 288	24,5	16,0	2,6	0,0
G	4399C	Travaux de maçonnerie générale et gros œuvre de bâtiment	572	4	3					41	7,0	4,8	0,0	0,0
G	4399D	Autres travaux spécialisés de construction	641	20	19	1	1			1 731	31,2	20,1	1,7	8,1
G	4511Z	Commerce de voitures et de véhicules automobiles légers	13 085	215	201	14	9	5	2	15 032	16,4	10,9	0,8	18,2
G	4519Z	Commerce d'autres véhicules automobiles	2 180	63	54	5	3	2		5 803	28,9	17,2	1,6	14,5
G	4520A	Entretien et réparation de véhicules automobiles légers	4 288	169	154	6	3	3		12 361	39,4	24,9	1,8	8,1
G	4520B	Entretien et réparation d'autres véhicules automobiles	318	19	19					735	59,7	34,6	1,3	0,0
G	4531Z	Commerce de gros d'équipements automobiles	29 504	977	880	65	50	15	1	66 336	33,1	18,9	1,3	11,8
G	4532Z	Commerce de détail d'équipements automobiles	21 768	949	860	52	36	16		55 422	43,6	25,9	1,5	15,1
G	4540Z	Commerce et réparation de motocycles	1 327	31	28	1	1			1 789	23,4	13,9	0,8	3,6
G	4612B	Autres intermédiaires du commerce en combustibles, métaux, minéraux et produits chimiques	1 739	20	18	1	1			1 436	11,5	6,4	0,5	2,9
G	4613Z	Intermédiaires du commerce en bois et matériaux de construction	2 868	59	53	4	4			5 680	20,6	12,5	1,2	3,6
G	4614Z	Intermédiaires du commerce en machines, équipements industriels, navires et avions	2 720	27	24	1	1			2 303	9,9	6,1	0,5	1,6

CTN	Code NAF	Libellé du code NAF	Salariés	AT en 1er règlement	dont AT avec 4 jours d'arrêt ou plus sur l'année	Nouvelles IP	dont IP avec taux < 10%	dont IP avec taux ≥ 10%	Décès	Journées d'IT	IF	TF	TG	IG
G	4618Z	Intermédiaires spécialisés dans le commerce d'autres produits spécifiques	11 515	189	166	10	8	2		14 794	16,4	10,5	0,8	3,3
G	4619A	Centrales d'achat non alimentaires	8 386	114	107	4	2	2		6 680	13,6	8,8	0,5	3,1
G	4619B	Autres intermédiaires du commerce en produits divers	8 202	84	77	4	3	1		6 705	10,2	7,4	0,6	2,3
G	4621Z	Commerce de gros (commerce interentreprises) de céréales, de tabac non manufacturé, de semences et d'aliments pour le bétail	1 631	31	29	1	1			2 523	19,0	11,0	0,9	3,2
G	4622Z	Commerce de gros (commerce interentreprises) de fleurs et plantes	2 697	68	62	1	1		1	6 696	25,2	14,5	1,4	22,8
G	4624Z	Commerce de gros (commerce interentreprises) de cuirs et peaux	389	7	6	1		1		644	18,0	11,1	1,0	45,9
G	4634Z	Commerce de gros (commerce interentreprises) de boissons	2 456	31	25	1	1			1 791	12,6	7,6	0,4	0,7
G	4635Z	Commerce de gros (commerce interentreprises) de produits à base de tabac	997	30	26					1 938	30,1	17,1	1,1	0,0
G	4638B	Commerce de gros (commerce interentreprises) alimentaire spécialisé divers	1 398	42	39					4 108	30,0	18,6	1,8	0,0
G	4639B	Commerce de gros (commerce interentreprises) alimentaire non spécialisé	776	16	16	1	1			1 254	20,6	12,9	1,0	1,6
G	4641Z	Commerce de gros (commerce interentreprises) de textiles	5 551	94	86	4	3	1	0	5 420	16,9	10,8	0,6	5,8
G	4642Z	Commerce de gros (commerce interentreprises) d'habillement et de chaussures	22 158	310	274	18	13	5		25 177	14,0	6,5	0,5	3,1
G	4643Z	Commerce de gros (commerce interentreprises) d'appareils électroménagers	11 063	228	204	11	9	2		14 370	20,6	10,8	0,7	3,5
G	4644Z	Commerce de gros (commerce interentreprises) de vaisselle, verrerie et produits d'entretien	8 113	202	184	20	17	3		13 550	24,9	14,9	1,0	17,5
G	4645Z	Commerce de gros (commerce interentreprises) de parfumerie et de produits de beauté	17 032	214	191	14	10	4		16 828	12,6	7,9	0,6	4,6
G	4646Z	Commerce de gros (commerce interentreprises) de produits pharmaceutiques	54 066	1 012	916	71	59	12	1	68 274	18,7	11,4	0,8	7,5



CTN	Code NAF	Libellé du code NAF	Salariés	AT en 1er règlement	dont AT avec 4 jours d'arrêt ou plus sur l'année	Nouvelles IP	dont IP avec taux < 10%	dont IP avec taux ≥ 10%	Décès	Journées d'IT	IF	TF	TG	IG
G	4647Z	Commerce de gros (commerce interentreprises) de meubles, de tapis et d'appareils d'éclairage	3 426	48	46	3	2	1		4 565	14,0	8,3	0,8	5,9
G	4648Z	Commerce de gros (commerce interentreprises) d'articles d'horlogerie et de bijouterie	2 334	17	15					1 366	7,3	4,5	0,4	0,0
G	4649Z	Commerce de gros (commerce interentreprises) d'autres biens domestiques	40 772	797	711	52	41	11	1	54 329	19,5	11,7	0,8	7,4
G	4651Z	Commerce de gros (commerce interentreprises) d'ordinateurs, d'équipements informatiques périphériques et de logiciels	24 800	190	173	12	7	5		14 423	7,7	4,4	0,3	3,9
G	4652Z	Commerce de gros (commerce interentreprises) de composants et d'équipements électroniques et de télécommunication	19 672	133	119	9	7	2	0	11 085	6,8	4,1	0,3	2,6
G	4661Z	Commerce de gros (commerce interentreprises) de matériel agricole	23 980	933	816	58	35	23	1	43 527	38,9	22,2	1,0	16,9
G	4662Z	Commerce de gros (commerce interentreprises) de machines-outils	3 728	83	76	5	4	1		4 485	22,3	13,1	0,7	6,5
G	4663Z	Commerce de gros (commerce interentreprises) de machines pour l'extraction, la construction et le génie civil	9 070	358	312	17	11	6	2	20 841	39,5	21,8	1,3	27,7
G	4665Z	Commerce de gros (commerce interentreprises) de mobilier de bureau	2 621	67	57					3 849	25,6	14,9	0,9	0,0
G	4666Z	Commerce de gros (commerce interentreprises) d'autres machines et équipements de bureau	15 090	175	153	15	9	6		13 846	11,6	6,4	0,5	7,4
G	4669A	Commerce de gros (commerce interentreprises) de matériel électrique	29 535	361	329	23	13	10		23 214	12,2	6,0	0,4	5,4
G	4669B	Commerce de gros (commerce interentreprises) de fournitures et équipements industriels divers	73 263	1 490	1 327	101	74	27	3	86 932	20,3	11,6	0,7	9,1
G	4669C	Commerce de gros (commerce interentreprises) de fournitures et équipements divers pour le commerce et les services	18 115	521	465	28	19	9		32 912	28,8	17,0	1,1	9,2
G	4671Z	Commerce de gros (commerce interentreprises) de combustibles et de produits annexes	5 974	99	90	11	6	5		8 822	16,6	10,6	0,9	17,1

CTN	Code NAF	Libellé du code NAF	Salariés	AT en 1er règlement	dont AT avec 4 jours d'arrêt ou plus sur l'année	Nouvelles IP	dont IP avec taux < 10%	dont IP avec taux ≥ 10%	Décès	Journées d'IT	IF	TF	TG	IG
G	4672Z	Commerce de gros (commerce interentreprises) de minerais et métaux	13 663	492	435	23	13	10		32 542	36,0	20,2	1,3	13,7
G	4673A	Commerce de gros (commerce interentreprises) de bois et de matériaux de construction	64 733	2 060	1 884	126	88	38	3	139 571	31,8	18,2	1,2	12,2
G	4673B	Commerce de gros (commerce interentreprises) d'appareils sanitaires et de produits de décoration	17 557	418	385	22	14	8	1	27 320	23,8	13,4	0,9	12,9
G	4674A	Commerce de gros (commerce interentreprises) de quincaillerie	22 468	666	585	37	27	10	2	36 954	29,6	17,1	1,0	15,2
G	4674B	Commerce de gros (commerce interentreprises) de fournitures pour la plomberie et le chauffage	18 681	459	419	24	18	6		28 570	24,6	14,1	0,9	5,3
G	4675Z	Commerce de gros (commerce interentreprises) de produits chimiques	14 987	201	189	10	8	2		13 772	13,4	7,2	0,5	2,4
G	4676Z	Commerce de gros (commerce interentreprises) d'autres produits intermédiaires	9 049	215	199	12	9	3		10 741	23,8	13,7	0,7	5,6
G	4677Z	Commerce de gros (commerce interentreprises) de déchets et débris	1 104	18	17	1	1			1 097	16,3	10,5	0,6	2,3
G	4690Z	Commerce de gros (commerce interentreprises) non spécialisé	19 135	274	255	21	15	6		21 456	14,3	9,1	0,7	6,6
G	4711B	Commerce d'alimentation générale	746	22	21					1 905	29,5	25,2	2,2	0,0
G	4711D	Supermarchés	2 441	154	137	2	1	1	1	7 966	63,1	36,0	1,9	28,5
G	4711E	Magasins multi-commerces	2 185	115	106	4	3	1		6 198	52,6	26,5	1,4	6,9
G	4711F	Hypermarchés	1 708	114	109	1	1			5 901	66,7	32,5	1,7	1,1
G	4719A	Grands magasins	12 401	396	353	16	11	5		25 627	31,9	21,5	1,4	7,3
G	4719B	Autres commerces de détail en magasin non spécialisé	18 573	1 075	997	35	27	8		79 023	57,9	34,7	2,6	8,6
G	4726Z	Commerce de détail de produits à base de tabac en magasin spécialisé	6 664	69	65	9	6	3		5 853	10,4	7,0	0,6	7,6
G	4729Z	Autres commerces de détail alimentaires en magasin spécialisé	643	8	8					508	12,4	8,3	0,5	0,0
G	4730Z	Commerce de détail de carburants en magasin spécialisé	18 008	392	357	38	24	14	1	45 225	21,8	12,7	1,5	16,7

CTN	Code NAF	Libellé du code NAF	Salariés	AT en 1er règlement	dont AT avec 4 jours d'arrêt ou plus sur l'année	Nouvelles IP	dont IP avec taux < 10%	dont IP avec taux ≥ 10%	Décès	Journées d'IT	IF	TF	TG	IG
G	4741Z	Commerce de détail d'ordinateurs, d'unités périphériques et de logiciels en magasin spécialisé	10 267	115	100	4	1	3		7 581	11,2	7,1	0,5	2,9
G	4742Z	Commerce de détail de matériels de télécommunication en magasin spécialisé	11 008	159	147	7	4	3		15 086	14,4	9,4	0,9	4,9
G	4743Z	Commerce de détail de matériels audio et vidéo en magasin spécialisé	5 465	128	110	4	3	1		5 863	23,4	14,1	0,6	3,0
G	4751Z	Commerce de détail de textiles en magasin spécialisé	7 628	129	125	6	4	2		10 369	16,9	10,4	0,8	3,5
G	4752A	Commerce de détail de quincaillerie, peintures et verres en petites surfaces (moins de 400 m²)	12 720	342	300	23	14	9	2	21 802	26,9	16,5	1,1	21,5
G	4752B	Commerce de détail de quincaillerie, peintures et verres en grandes surfaces (400 m² et plus)	72 487	4 604	4 073	173	117	56	1	254 302	63,5	39,3	2,2	14,8
G	4753Z	Commerce de détail de tapis, moquettes et revêtements de murs et de sols en magasin spécialisé	3 351	96	91	2	1	1		7 243	28,6	16,9	1,3	3,2
G	4754Z	Commerce de détail d'appareils électroménagers en magasin spécialisé	21 117	690	653	38	29	9		46 818	32,7	16,8	1,1	6,9
G	4759A	Commerce de détail de meubles	51 014	1 995	1 806	74	54	20		120 456	39,1	23,3	1,4	7,1
G	4759B	Commerce de détail d'autres équipements du foyer	23 308	622	555	27	24	3		39 212	26,7	17,4	1,1	4,2
G	4761Z	Commerce de détail de livres en magasin spécialisé	10 323	115	103	3	2	1		5 245	11,1	7,0	0,3	1,8
G	4762Z	Commerce de détail de journaux et papeterie en magasin spécialisé	15 920	263	234	13	10	3		21 797	16,5	10,4	0,9	4,7
G	4764Z	Commerce de détail d'articles de sport en magasin spécialisé	43 842	988	873	19	16	3	2	51 174	22,5	12,9	0,7	4,2
G	4765Z	Commerce de détail de jeux et jouets en magasin spécialisé	7 549	183	159	10	8	2		14 423	24,2	13,0	1,0	9,0
G	4771Z	Commerce de détail d'habillement en magasin spécialisé	152 034	3 465	3 110	135	104	31	1	242 448	22,8	13,7	1,0	4,9
G	4772A	Commerce de détail de la chaussure	26 465	614	573	30	20	10		50 052	23,2	13,4	1,1	6,7
G	4772B	Commerce de détail de maroquinerie et d'articles de voyage	7 256	121	108	4	3	1		5 958	16,7	9,8	0,5	2,4
G	4773Z	Commerce de détail de produits pharmaceutiques en magasin spécialisé	108 836	806	723	51	33	18		51 414	7,4	4,4	0,3	2,2
G	4774Z	Commerce de détail d'articles médicaux et orthopédiques en magasin spécialisé	15 893	326	305	10	7	3		19 856	20,5	12,5	0,8	2,6

CTN	Code NAF	Libellé du code NAF	Salariés	AT en 1er règlement	dont AT avec 4 jours d'arrêt ou plus sur l'année	Nouvelles IP	dont IP avec taux < 10%	dont IP avec taux ≥ 10%	Décès	Journées d'IT	IF	TF	TG	IG
G	4775Z	Commerce de détail de parfumerie et de produits de beauté en magasin spécialisé	30 322	608	536	26	21	5	1	38 073	20,1	12,1	0,8	5,4
G	4776Z	Commerce de détail de fleurs, plantes, graines, engrais, animaux de compagnie et aliments pour ces animaux en magasin spécialisé	29 551	875	782	33	20	13		49 344	29,6	18,5	1,0	7,9
G	4777Z	Commerce de détail d'articles d'horlogerie et de bijouterie en magasin spécialisé	19 019	237	217	16	9	7		20 251	12,5	7,6	0,6	5,1
G	4778A	Commerces de détail d'optique	37 236	145	124	13	9	4		9 546	3,9	2,3	0,1	2,2
G	4778B	Commerces de détail de charbons et combustibles	4 384	148	136	10	9	1		12 210	33,8	19,8	1,6	7,6
G	4778C	Autres commerces de détail spécialisés divers	41 743	863	771	45	30	15	1	59 062	20,7	13,2	0,9	7,3
G	4779Z	Commerce de détail de biens d'occasion en magasin	6 181	94	85	10	6	4		6 165	15,2	9,8	0,6	9,9
G	4789Z	Autres commerces de détail sur éventaires et marchés	3 118	41	38	5	5			4 524	13,1	12,1	1,3	6,5
G	4791A	Vente à distance sur catalogue général	11 850	201	186	4	4			16 474	17,0	10,6	0,9	1,2
G	4791B	Vente à distance sur catalogue spécialisé	13 244	204	185	12	8	4		13 845	15,4	9,6	0,6	5,3
G	4799A	Vente à domicile	7 477	129	117	7	5	2		13 704	17,3	16,1	1,7	5,3
G	4799B	Vente par automates et autres commerces de détail hors magasin, éventaires ou marchés n.c.a.	997	11	10	1	1			1 355	11,0	7,5	0,9	4,7
G	4941B	Transports routiers de fret de proximité	345	15	15	1	1			1 517	43,5	25,2	2,5	8,4
G	5210B	Entreposage et stockage non frigorifique	9 225	479	437	12	9	3		24 685	51,9	29,8	1,5	5,7
G	5221Z	Services auxiliaires des transports terrestres	5 421	121	116	5	3	2		11 097	22,3	13,4	1,2	6,0
G	5224B	Manutention non portuaire	148	6	6	1	1			602	40,5	11,1	1,1	7,4
G	5229B	Affrètement et organisation des transports	685	19	15	2	2		2	795	27,7	16,1	0,7	174,1
G	5520Z	Hébergement touristique et autre hébergement de courte durée	1 755	45	43	1		1		2 066	25,6	16,2	0,7	14,4
G	5610B	Caféterias et autres libres-services	229	10	9					981	43,7	30,7	3,0	0,0
G	5610C	Restauration de type rapide	642	13	12	1		1		834	20,2	14,0	0,9	16,2
G	5811Z	Édition de livres	1 187	20	19	1	1			1 551	16,8	10,5	0,8	4,2
G	6120Z	Télécommunications sans fil	1 944	36	32	1	1			3 826	18,5	9,8	1,0	1,4

CTN	Code NAF	Libellé du code NAF	Salariés	AT en 1er règlement	dont AT avec 4 jours d'arrêt ou plus sur l'année	Nouvelles IP	dont IP avec taux < 10%	dont IP avec taux ≥ 10%	Décès	Journées d'IT	IF	TF	TG	IG
G	6190Z	Autres activités de télécommunication	977	15	12	1		1		759	15,4	9,7	0,5	25,9
G	6202A	Conseil en systèmes et logiciels informatiques	7 035	31	27					2 057	4,4	1,1	0,1	0,0
G	6311Z	Traitement de données, hébergement et activités connexes	1 061	5	5					426	4,7	2,8	0,2	0,0
G	6420Z	Activités des sociétés holding	4 778	39	29	4	4			2 734	8,2	5,0	0,4	4,0
G	6630Z	Gestion de fonds	1 008	25	23	3	3			2 291	24,8	16,0	1,5	12,8
G	6810Z	Activités des marchands de biens immobiliers	6 265	50	45	4	3	1		3 692	8,0	6,2	0,5	2,8
G	6820A	Location de logements	76 079	2 364	2 163	183	117	66	1	200 705	31,1	20,0	1,7	14,7
G	6820B	Location de terrains et d'autres biens immobiliers	21 660	244	224	23	14	9	1	20 851	11,3	9,3	0,8	12,2
G	6831Z	Agences immobilières	72 706	393	349	26	21	5		35 654	5,4	3,7	0,3	1,8
G	6832A	Administration d'immeubles et autres biens immobiliers	40 586	410	373	42	32	10		32 606	10,1	6,3	0,5	6,2
G	7010Z	Activités des sièges sociaux	34 673	303	264	17	10	7	1	18 074	8,7	4,9	0,3	4,3
G	7022Z	Conseil pour les affaires et autres conseils de gestion	4 348	51	48	1		1		3 312	11,7	7,3	0,5	2,2
G	7112B	Ingénierie, études techniques	3 995	34	32	1	1			2 394	8,5	5,3	0,4	0,5
G	7311Z	Activités des agences de publicité	1 890	30	26	1	1			2 563	15,9	10,0	0,9	1,7
G	7490B	Activités spécialisées, scientifiques et techniques diverses	776	12	12	1		1		1 104	15,5	10,5	1,0	8,7
G	7711A	Location de courte durée de voitures et de véhicules automobiles légers	12 573	281	252	21	16	5		22 812	22,3	13,5	1,1	9,4
G	7711B	Location de longue durée de voitures et de véhicules automobiles légers	3 974	22	21	2	2			1 247	5,5	3,2	0,2	1,6
G	7712Z	Location et location-bail de camions	562	18	16	1		1		940	32,0	20,5	1,1	27,3
G	7721Z	Location et location-bail d'articles de loisirs et de sport	2 215	100	92	3	3			8 356	45,1	33,0	2,8	5,3
G	7729Z	Location et location-bail d'autres biens personnels et domestiques	19 192	777	711	41	32	9	1	54 857	40,5	23,6	1,7	11,6
G	7732Z	Location et location-bail de machines et équipements pour la construction	11 829	656	593	40	27	13		33 733	55,5	30,4	1,6	19,8
G	7733Z	Location et location-bail de machines de bureau et de matériel informatique	2 027	8	6	1		1		1 106	3,9	2,3	0,3	3,5

CTN	Code NAF	Libellé du code NAF	Salariés	AT en 1er règlement	dont AT avec 4 jours d'arrêt ou plus sur l'année	Nouvelles IP	dont IP avec taux < 10%	dont IP avec taux ≥ 10%	Décès	Journées d'IT	IF	TF	TG	IG
G	7739Z	Location et location-bail d'autres machines, équipements et biens matériels n.c.a.	7 224	267	239	12	6	6		15 788	37,0	20,1	1,2	9,2
G	7830Z	Autre mise à disposition de ressources humaines	880	8	8	1	1			964	9,1	6,4	0,8	3,2
G	8020Z	Activités liées aux systèmes de sécurité	1 071	13	13	2	1	1		1 330	12,1	7,4	0,8	21,6
G	8110Z	Activités combinées de soutien lié aux bâtiments	68 481	1 041	987	127	82	45	1	88 993	15,2	18,9	1,6	23,3
G	8211Z	Services administratifs combinés de bureau	3 224	48	42	1		1		3 287	14,9	8,9	0,6	2,8
G	8219Z	Photocopie, préparation de documents et autres activités spécialisées de soutien de bureau	1 248	8	5					1 031	6,4	3,9	0,5	0,0
G	8220Z	Activités de centres d'appels	729	13	12					1 734	17,8	11,3	1,5	0,0
G	8230Z	Organisation de foires, salons professionnels et congrès	585	11	11	1	1			1 256	18,8	12,2	1,4	3,3
G	8292Z	Activités de conditionnement	702	18	17	1	1			1 114	25,6	16,5	1,0	8,3
G	8299Z	Autres activités de soutien aux entreprises n.c.a.	7 033	97	90	4	1	3		6 111	13,8	8,5	0,5	7,4
G	8553Z	Enseignement de la conduite	26 405	412	375	34	25	9		29 780	15,6	9,9	0,7	8,4
G	8899B	Action sociale sans hébergement n.c.a.	194	6	5					495	30,9	14,5	1,2	0,0
G	9002Z	Activités de soutien au spectacle vivant	1 007	38	35	1	1			1 640	37,7	24,2	1,0	3,2
G	9102Z	Gestion des musées	927	12	11					737	12,9	7,7	0,5	0,0
G	9329Z	Autres activités récréatives et de loisirs	352	8	8	1		1		434	22,7	16,3	0,9	40,8
G	9499Z	Autres organisations fonctionnant par adhésion volontaire	583	13	11	1	1			562	22,3	14,2	0,6	5,5
G	9511Z	Réparation d'ordinateurs et d'équipements périphériques	1 095	12	10					1 221	11,0	6,5	0,7	0,0
G	9521Z	Réparation de produits électroniques grand public	381	12	10	1		1		1 553	31,5	18,6	2,4	18,6
G	9522Z	Réparation d'appareils électroménagers et d'équipements pour la maison et le jardin	872	51	50	3	3			3 287	58,5	36,7	2,4	12,9
G	9609Z	Autres services personnels n.c.a.	440	8	8	1		1		803	18,2	11,4	1,1	40,0

**Tableau 9 – Indicateurs statistiques sur le risque accident du travail, déclinés par code NAF – année 2017 – CTN H**

Le tableau ci-dessous ne reprend que les croisements CTN H x code NAF pour lesquels une fiche de sinistralité est établie (fiche statistique sur les accidents, leurs causes et conséquences, ainsi que sur les caractéristiques des victimes concernées).

Le fichier Excel attaché en pièce jointe reprend quant à lui l'ensemble des croisements CTN x code NAF présents dans les bases de données 2017, y compris ceux ne faisant pas l'objet d'une fiche de sinistralité et ceux pour lesquels n'ont pas été recensés d'élément de sinistralité en 2017 (éléments de sinistralité portant sur les nombres d'accidents, d'IP, de décès, de journées d'arrêt..).

CTN	Code NAF	Libellé du code NAF	Salariés	AT en 1er règlement	dont AT avec 4 jours d'arrêt ou plus sur l'année	Nouvelles IP	dont IP avec taux < 10%	dont IP avec taux ≥ 10%	Décès	Journées d'IT	IF	TF	TG	IG
H	1011Z	Transformation et conservation de la viande de boucherie	340	47	42	1	1			2 027	138,2	85,4	3,7	3,6
H	3600Z	Captage, traitement et distribution d'eau	3 284	60	52	2	2			2 381	18,3	15,0	0,6	3,0
H	3811Z	Collecte des déchets non dangereux	4 121	275	238	7	5	2	1	11 077	66,7	48,1	1,9	27,1
H	4651Z	Commerce de gros (commerce interentreprises) d'ordinateurs, d'équipements informatiques périphériques et de logiciels	5 037	30	25	5	2	3		2 383	6,0	3,4	0,3	7,3
H	4711F	Hypermarchés	2 166	36	33	3	1	2		3 978	16,6	13,8	1,5	8,8
H	4939C	Téléphériques et remontées mécaniques	1 088	54	50	3	2	1		3 012	49,6	35,4	2,0	17,1
H	5223Z	Services auxiliaires des transports aériens	864	14	11	1	1			1 636	16,2	9,7	1,1	2,8
H	5520Z	Hébergement touristique et autre hébergement de courte durée	1 474	27	26	3	3			2 864	18,3	14,9	1,6	10,5
H	5590Z	Autres hébergements	5 715	165	151	6	3	3		9 725	28,9	21,8	1,3	6,9
H	5629B	Autres services de restauration n.c.a.	9 966	343	301	12	9	3		14 464	34,4	25,1	1,1	7,8
H	5829C	Édition de logiciels applicatifs	46 103	86	76	3	2	1		4 122	1,9	1,1	0,1	0,3
H	6201Z	Programmation informatique	66 236	108	90	2	1	1	2	4 879	1,6	1,0	0,0	2,0
H	6202A	Conseil en systèmes et logiciels informatiques	245 380	482	402	23	15	8	4	23 978	2,0	1,1	0,1	1,4
H	6202B	Tierce maintenance de systèmes et d'applications informatiques	11 397	41	35	1	1			2 741	3,6	2,1	0,1	0,5
H	6203Z	Gestion d'installations informatiques	15 094	71	64	2	2			3 762	4,7	2,8	0,1	0,3
H	6311Z	Traitement de données, hébergement et activités connexes	36 374	173	153	7	4	3		8 408	4,8	2,6	0,1	0,9

CTN	Code NAF	Libellé du code NAF	Salariés	AT en 1er règlement	dont AT avec 4 jours d'arrêt ou plus sur l'année	Nouvelles IP	dont IP avec taux < 10%	dont IP avec taux ≥ 10%	Décès	Journées d'IT	IF	TF	TG	IG
H	6419Z	Autres intermédiations monétaires	290 603	1 307	1 078	82	61	21	1	83 668	4,5	2,6	0,2	1,8
H	6420Z	Activités des sociétés holding	84 001	361	317	29	24	5	1	26 966	4,3	2,7	0,2	2,3
H	6430Z	Fonds de placement et entités financières similaires	13 312	51	43	3	3			2 614	3,8	2,4	0,1	0,6
H	6492Z	Autre distribution de crédit	24 633	87	65	6	5	1		6 548	3,5	2,1	0,2	0,9
H	6511Z	Assurance vie	21 909	130	120	9	6	3		11 609	5,9	3,4	0,3	2,4
H	6512Z	Autres assurances	120 954	536	427	45	32	13	2	37 780	4,4	2,7	0,2	3,1
H	6520Z	Réassurance	5 681	12	11	2	1	1		615	2,1	1,2	0,1	1,7
H	6619B	Autres activités auxiliaires de services financiers, hors assurance et caisses de retraite, n.c.a.	15 545	65	60	2	1	1		4 762	4,2	2,6	0,2	1,3
H	6621Z	Évaluation des risques et dommages	10 800	42	35	3	3		1	3 510	3,9	2,4	0,2	6,1
H	6622Z	Activités des agents et courtiers d'assurances	71 832	264	237	23	18	5		20 310	3,7	2,1	0,2	1,7
H	6629Z	Autres activités auxiliaires d'assurance et de caisses de retraite	8 038	36	28	3	3			1 459	4,5	2,0	0,1	0,7
H	6630Z	Gestion de fonds	20 200	36	36	2	1	1		2 683	1,8	1,2	0,1	0,7
H	6820A	Location de logements	8 661	303	274	24	15	9	1	20 879	35,0	25,1	1,7	25,5
H	6910Z	Activités juridiques	103 654	269	235	24	15	9	1	19 702	2,6	1,5	0,1	1,6
H	6920Z	Activités comptables	144 239	312	266	22	13	9	1	17 834	2,2	1,3	0,1	1,6
H	7010Z	Activités des sièges sociaux	94 628	336	281	23	14	9	2	17 082	3,6	2,1	0,1	3,8
H	7021Z	Conseil en relations publiques et communication	12 018	18	16	4	3	1		1 950	1,5	1,0	0,1	1,5
H	7022Z	Conseil pour les affaires et autres conseils de gestion	164 973	542	474	28	21	7		37 001	3,3	2,1	0,1	0,9
H	7112B	Ingénierie, études techniques	136 371	518	423	30	20	10	2	25 739	3,8	2,2	0,1	1,9
H	7120A	Contrôle technique automobile	11 572	174	163	25	19	6		16 151	15,0	8,8	0,8	13,6
H	7120B	Analyses, essais et inspections techniques	49 174	553	461	30	23	7		25 803	11,2	6,7	0,3	2,4
H	7211Z	Recherche-développement en biotechnologie	7 171	49	40	2	1	1		2 554	6,8	4,1	0,2	1,0
H	7219Z	Recherche-développement en autres sciences physiques et naturelles	69 534	397	352	22	18	4	1	16 100	5,7	3,5	0,1	2,2
H	7220Z	Recherche-développement en sciences humaines et sociales	4 719	53	46	5	4	1		2 313	11,2	6,8	0,3	3,6



CTN	Code NAF	Libellé du code NAF	Salariés	AT en 1er règlement	dont AT avec 4 jours d'arrêt ou plus sur l'année	Nouvelles IP	dont IP avec taux < 10%	dont IP avec taux ≥ 10%	Décès	Journées d'IT	IF	TF	TG	IG
H	7311Z	Activités des agences de publicité	7 995	40	34	2	2			3 249	5,0	3,5	0,3	0,8
H	7320Z	Études de marché et sondages	19 933	65	60	5	2	3	1	4 096	3,3	2,3	0,1	4,9
H	7490B	Activités spécialisées, scientifiques et techniques diverses	24 622	135	110	9	7	2		6 328	5,5	3,6	0,2	1,5
H	7810Z	Activités des agences de placement de main-d'œuvre	4 276	36	31	1	1			2 292	8,4	5,0	0,3	0,7
H	7830Z	Autre mise à disposition de ressources humaines	27 560	1 300	1 190	43	35	8		87 428	47,2	27,7	1,9	6,2
H	8211Z	Services administratifs combinés de bureau	13 952	77	66	1	1			3 884	5,5	3,5	0,2	0,0
H	8219Z	Photocopie, préparation de documents et autres activités spécialisées de soutien de bureau	4 427	95	85	4	4			7 244	21,5	13,9	1,1	2,5
H	8220Z	Activités de centres d'appels	10 211	163	134	7	5	2		9 419	16,0	10,1	0,6	5,2
H	8230Z	Organisation de foires, salons professionnels et congrès	12 355	68	61	7	6	1		4 591	5,5	3,8	0,3	2,8
H	8291Z	Activités des agences de recouvrement de factures et des sociétés d'information financière sur la clientèle	4 455	33	27	4	3	1		3 223	7,4	4,7	0,5	4,0
H	8299Z	Autres activités de soutien aux entreprises n.c.a.	70 324	530	478	31	26	5	1	36 122	7,5	4,8	0,3	3,0
H	8411Z	Administration publique générale	982 819	14 830	12 875	587	412	175	11	697 016	15,1	11,9	0,6	4,6
H	8412Z	Administration publique (tutelle) de la santé, de la formation, de la culture et des services sociaux, autre que sécurité sociale	29 299	306	275	13	11	2		20 963	10,4	9,2	0,6	2,7
H	8413Z	Administration publique (tutelle) des activités économiques	64 579	585	487	33	26	7		32 563	9,1	5,0	0,3	2,0
H	8430A	Activités générales de sécurité sociale	112 713	1 122	961	98	67	31	2	68 868	10,0	6,8	0,4	5,9
H	8430B	Gestion des retraites complémentaires	6 860	31	24	2	1	1		1 975	4,5	2,2	0,1	2,6
H	8430C	Distribution sociale de revenus	34 231	307	251	12	10	2		15 398	9,0	6,2	0,3	1,5
H	8520Z	Enseignement primaire	26 991	466	414	29	21	8		29 621	17,3	13,3	0,8	6,3
H	8531Z	Enseignement secondaire général	113 230	2 208	1 953	108	89	19	1	113 124	19,5	12,5	0,6	4,7
H	8532Z	Enseignement secondaire technique ou professionnel	46 260	729	611	35	25	10		38 552	15,8	11,2	0,6	3,9
H	8542Z	Enseignement supérieur	81 326	262	225	31	23	8		16 556	3,2	3,0	0,2	2,5
H	8559A	Formation continue d'adultes	121 506	1 237	1 046	64	45	19	1	75 487	10,2	8,6	0,5	4,4
H	8559B	Autres enseignements	27 289	213	187	9	7	2	1	12 953	7,8	6,1	0,4	4,7
H	8610Z	Activités hospitalières	373 847	7 208	6 262	195	151	44	5	326 418	19,3	12,4	0,6	3,6

CTN	Code NAF	Libellé du code NAF	Salariés	AT en 1er règlement	dont AT avec 4 jours d'arrêt ou plus sur l'année	Nouvelles IP	dont IP avec taux < 10%	dont IP avec taux ≥ 10%	Décès	Journées d'IT	IF	TF	TG	IG
H	8690D	Activités des infirmiers et des sages-femmes	1 152	45	39	1	1			2 631	39,1	32,1	1,9	4,3
H	8710A	Hébergement médicalisé pour personnes âgées	53 001	2 817	2 579	85	59	26	1	140 670	53,1	37,4	1,9	11,5
H	8710B	Hébergement médicalisé pour enfants handicapés	3 395	150	132	3	3		1	7 099	44,2	29,4	1,4	21,1
H	8710C	Hébergement médicalisé pour adultes handicapés et autre hébergement médicalisé	1 755	77	70	4	4			3 663	43,9	29,3	1,4	10,7
H	8720A	Hébergement social pour handicapés mentaux et malades mentaux	1 882	82	73	2	2			3 082	43,6	28,2	1,1	3,4
H	8730A	Hébergement social pour personnes âgées	7 025	228	213	9	4	5		11 735	32,5	24,8	1,3	8,7
H	8790A	Hébergement social pour enfants en difficultés	7 210	245	225	14	9	5		12 727	34,0	23,9	1,2	13,9
H	8790B	Hébergement social pour adultes et familles en difficultés et autre hébergement social	3 794	35	31	3	3			1 829	9,2	5,8	0,3	2,5
H	8810A	Aide à domicile	9 934	506	460	37	20	17		34 260	50,9	42,1	2,8	28,0
H	8810C	Aide par le travail	3 066	92	84	5	4	1		4 030	30,0	18,2	0,8	5,5
H	8891A	Accueil de jeunes enfants	6 742	105	90	3	2	1		5 223	15,6	11,3	0,6	3,2
H	8899B	Action sociale sans hébergement n.c.a.	70 781	2 073	1 876	97	62	35		118 219	29,3	23,6	1,3	10,5
H	9311Z	Gestion d'installations sportives	1 640	67	56	1		1		3 419	40,9	34,5	1,8	6,7
H	9499Z	Autres organisations fonctionnant par adhésion volontaire	24 124	223	192	9	8	1		10 823	9,2	4,8	0,2	1,4
H	9900Z	Activités des organisations et organismes extraterritoriaux	6 511	39	35	4	4			4 401	6,0	3,7	0,4	2,2

**Tableau 10 – Indicateurs statistiques sur le risque accident du travail, déclinés par code NAF – année 2017 – CTN I**

Le tableau ci-dessous ne reprend que les croisements CTN I x code NAF pour lesquels une fiche de sinistralité est établie (fiche statistique sur les accidents, leurs causes et conséquences, ainsi que sur les caractéristiques des victimes concernées).

Le fichier Excel attaché en pièce jointe reprend quant à lui l'ensemble des croisements CTN x code NAF présents dans les bases de données 2017, y compris ceux ne faisant pas l'objet d'une fiche de sinistralité et ceux pour lesquels n'ont pas été recensés d'élément de sinistralité en 2017 (éléments de sinistralité portant sur les nombres d'accidents, d'IP, de décès, de journées d'arrêt..).

CTN	Code NAF	Libellé du code NAF	Salariés	AT en 1er règlement	dont AT avec 4 jours d'arrêt ou plus sur l'année	Nouvelles IP	dont IP avec taux < 10%	dont IP avec taux ≥ 10%	Décès	Journées d'IT	IF	TF	TG	IG
I	7010Z	Activités des sièges sociaux	8 207	285	253	11	7	4	1	20 436	34,7	19,7	1,4	13,3
I	7500Z	Activités vétérinaires	18 127	422	376	16	12	4		19 557	23,3	14,2	0,7	3,2
I	7810Z	Activités des agences de placement de main-d'œuvre	9 342	265	231	19	9	10		15 511	28,4	32,7	1,9	23,0
I	7820Z	Activités des agences de travail temporaire	896 038	48 023	41 536	2 058	1 471	587	45	2 821 241	53,6	34,2	2,0	16,1
I	7830Z	Autre mise à disposition de ressources humaines	37 317	752	641	43	30	13	1	46 161	20,2	28,7	1,8	17,7
I	8010Z	Activités de sécurité privée	160 712	4 510	4 165	335	225	110	4	488 574	28,1	17,1	1,9	13,5
I	8020Z	Activités liées aux systèmes de sécurité	6 884	178	165	15	13	2	1	17 235	25,9	15,4	1,5	16,8
I	8121Z	Nettoyage courant des bâtiments	236 057	11 749	10 885	754	527	227	5	1 079 680	49,8	32,0	2,9	20,0
I	8122Z	Autres activités de nettoyage des bâtiments et nettoyage industriel	74 342	3 630	3 355	193	138	55		309 943	48,8	30,6	2,6	14,3
I	8129A	Désinfection, désinsectisation, dératisation	5 476	278	249	20	16	4	1	20 710	50,8	31,5	2,3	28,3
I	8129B	Autres activités de nettoyage n.c.a.	6 064	393	357	23	16	7	1	40 440	64,8	39,3	4,0	32,6
I	8219Z	Photocopie, préparation de documents et autres activités spécialisées de soutien de bureau	24 305	147	129	14	11	3		12 424	6,0	3,9	0,3	4,0
I	8220Z	Activités de centres d'appels	34 606	468	403	18	15	3		36 612	13,5	9,0	0,7	2,2
I	8292Z	Activités de conditionnement	11 683	712	648	34	24	10		51 704	60,9	37,1	2,7	17,2
I	8299Z	Autres activités de soutien aux entreprises n.c.a.	19 971	604	552	24	15	9	1	42 657	30,2	19,4	1,4	11,6

CTN	Code NAF	Libellé du code NAF	Salariés	AT en 1er règlement	dont AT avec 4 jours d'arrêt ou plus sur l'année	Nouvelles IP	dont IP avec taux < 10%	dont IP avec taux ≥ 10%	Décès	Journées d'IT	IF	TF	TG	IG
I	8413Z	Administration publique (tutelle) des activités économiques	15 892	210	187	8	5	3		17 565	13,2	8,3	0,7	4,6
I	8559A	Formation continue d'adultes	4 786	191	170	22	17	5		14 697	39,9	34,7	2,7	25,8
I	8610Z	Activités hospitalières	274 335	13 203	12 246	667	505	162	2	989 881	48,1	27,3	2,0	11,1
I	8621Z	Activité des médecins généralistes	49 158	296	263	24	17	7		20 092	6,0	4,4	0,3	2,3
I	8623Z	Pratique dentaire	38 245	179	159	22	18	4		16 845	4,7	3,1	0,3	2,5
I	8690B	Laboratoires d'analyses médicales	40 711	509	452	26	18	8	1	31 240	12,5	7,3	0,4	4,7
I	8690D	Activités des infirmiers et des sages-femmes	20 002	1 507	1 395	76	53	23		110 255	75,3	51,5	3,8	21,1
I	8710A	Hébergement médicalisé pour personnes âgées	149 659	16 785	15 755	771	547	224	1	1 227 888	112,2	61,5	4,5	23,2
I	8710B	Hébergement médicalisé pour enfants handicapés	58 344	3 547	3 117	130	95	35		176 674	60,8	36,3	1,8	10,3
I	8710C	Hébergement médicalisé pour adultes handicapés et autre hébergement médicalisé	36 789	3 898	3 597	142	100	42		241 430	106,0	60,0	3,7	17,6
I	8720A	Hébergement social pour handicapés mentaux et malades mentaux	58 724	3 341	3 017	112	84	28		184 133	56,9	32,6	1,8	8,9
I	8730A	Hébergement social pour personnes âgées	42 352	4 430	4 171	199	142	57		319 777	104,6	58,8	4,2	21,6
I	8730B	Hébergement social pour handicapés physiques	8 256	663	606	36	28	8	1	46 060	80,3	49,4	3,4	27,4
I	8790A	Hébergement social pour enfants en difficultés	41 490	2 141	1 911	94	71	23	1	142 485	51,6	31,4	2,1	12,5
I	8790B	Hébergement social pour adultes et familles en difficultés et autre hébergement social	31 029	1 072	971	63	44	19	1	71 387	34,5	20,3	1,4	12,5
I	8810A	Aide à domicile	178 170	18 056	16 848	965	688	277	3	1 480 738	101,3	64,2	5,3	28,5
I	8810B	Accueil ou accompagnement sans hébergement d'adultes handicapés ou de personnes âgées	10 213	467	432	20	17	3		28 348	45,7	27,8	1,7	7,2
I	8810C	Aide par le travail	130 425	5 998	5 132	144	103	41	3	208 192	46,0	28,1	1,0	6,6
I	8891A	Accueil de jeunes enfants	64 095	2 262	2 045	54	41	13		113 875	35,3	21,6	1,1	4,0
I	8891B	Accueil ou accompagnement sans hébergement d'enfants handicapés	19 660	720	622	35	25	10		33 396	36,6	22,4	1,0	10,2
I	8899A	Autre accueil ou accompagnement sans hébergement d'enfants et d'adolescents	10 630	263	233	10	9	1		16 852	24,7	15,7	1,0	3,1

CTN	Code NAF	Libellé du code NAF	Salariés	AT en 1er règlement	dont AT avec 4 jours d'arrêt ou plus sur l'année	Nouvelles IP	dont IP avec taux < 10%	dont IP avec taux ≥ 10%	Décès	Journées d'IT	IF	TF	TG	IG
I	8899B	Action sociale sans hébergement n.c.a.	120 315	4 386	3 948	227	170	57	3	302 174	36,5	26,7	1,8	13,1
I	9329Z	Autres activités récréatives et de loisirs	5 204	166	135	4	4			7 749	31,9	21,1	1,0	2,5
I	9411Z	Activités des organisations patronales et consulaires	33 197	223	183	12	9	3		11 241	6,7	4,8	0,2	2,0
I	9491Z	Activités des organisations religieuses	12 569	190	174	20	13	7		14 050	15,1	11,0	0,8	10,7
I	9499Z	Autres organisations fonctionnant par adhésion volontaire	106 739	2 302	2 039	117	86	31		149 458	21,6	16,4	1,1	6,6
I	9602A	Coiffure	101 671	1 040	957	41	34	7		60 543	10,2	6,7	0,4	1,7
I	9602B	Soins de beauté	22 774	230	209	15	14	1		15 590	10,1	7,0	0,5	2,3
I	9603Z	Services funéraires	17 607	760	710	44	30	14	2	56 880	43,2	27,6	2,1	21,4
I	9604Z	Entretien corporel	10 912	357	333	16	13	3		20 228	32,7	20,6	1,2	8,1
I	9609Z	Autres services personnels n.c.a.	27 286	1 866	1 740	101	72	29	1	146 989	68,4	46,9	3,7	23,7

On rappelle que dans chacun de ces tableaux détaillés ci-dessus, ne sont repris que les codes NAF faisant l'objet d'une fiche statistique de sinistralité pour le CTN considéré (fiche statistique sur les accidents, leurs causes et conséquences, ainsi que sur les caractéristiques des victimes concernées).

Globalement les codes NAF faisant l'objet d'une fiche statistique de sinistralité pour un CTN donné englobent 95% des salariés du CTN.

Ces résultats sont aussi présentés au sein d'un **fichier Excel disponible en pièce jointe de ce document**.

Il est à noter que les dénombrements exhaustifs pour l'ensemble des croisements CTN x code NAF sont également présentés dans ce fichier Excel.

Ce fichier Excel présente également :

- ✓ les résultats suivant la NAF 38 (niveau intermédiaire entre la NAF sur 1 caractère correspondant à un niveau très agrégé, et la NAF sur 2 caractères) ;
- ✓ les résultats suivant la NAF sur 2 caractères ;
- ✓ les résultats suivant la NAF sur 3 caractères ;
- ✓ le rappel des résultats de l'année 2016 ;
- ✓ les évolutions entre 2016 et 2017.